



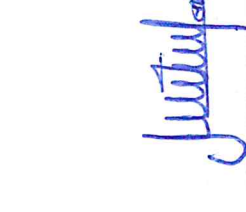






MUNICIPIO DE EMILIANO ZAPATA, HIDALGO.  
 PRESUPUESTO DE EGRESOS PARA EL EJERCICIO FISCAL 2023.  
 CALENDARIO DEL PRESUPUESTO DE EGRESOS BASE MENSUAL







EJERCICIO	FUENTE DE FINANCIAMIENTO	TIPO GASTO	CAPITULO DEL GASTO	CONCEPTO DEL GASTO	PARTIDA GENERICA	ENERO	FEBRERO	MARZO	ABRIL	MAYO	JUNIO	JULIO	AGOSTO	SEPTIEMBRE	OCTUBRE	NOVIEMBRE	DIEMBRE	MONTO TOTAL AUTORIZADO ANUAL	
2023	Recursos Propios	Gasto Corriente	SERVICIOS PERSONALES	REMUNERACIONES AL PERSONAL DE CARACTER TRANSITORIO	Sueldos base al personal eventual	\$135,897.67	\$135,897.67	\$135,897.67	\$135,897.67	\$135,897.67	\$135,897.67	\$135,897.67	\$135,897.67	\$135,897.67	\$135,897.67	\$135,897.67	\$135,897.67	\$1,630,772.00	
<b>TOTAL REMUNERACIONES AL PERSONAL DE CARACTER TRANSITORIO \$1,630,772.00</b>																			
EJERCICIO	FUENTE DE FINANCIAMIENTO	TIPO GASTO	CAPITULO DEL GASTO	CONCEPTO DEL GASTO	PARTIDA GENERICA	ENERO	FEBRERO	MARZO	ABRIL	MAYO	JUNIO	JULIO	AGOSTO	SEPTIEMBRE	OCTUBRE	NOVIEMBRE	DIEMBRE	MONTO TOTAL AUTORIZADO ANUAL	
2023	Recursos Propios	Gasto Corriente	SERVICIOS PERSONALES	REMUNERACIONES ADICIONALES Y ESPECIALES	Primas de vacaciones, dominical y gratificación de fin de año	\$17,824.33	\$17,824.33	\$17,824.33	\$17,824.33	\$17,824.33	\$17,824.33	\$17,824.33	\$17,824.33	\$17,824.33	\$17,824.33	\$17,824.33	\$17,824.33	\$17,824.33	\$213,862.00
2023	Recursos Propios	Gasto Corriente	SERVICIOS PERSONALES	REMUNERACIONES ADICIONALES Y ESPECIALES	Compensaciones	\$2,916.67	\$2,916.67	\$2,916.67	\$2,916.67	\$2,916.67	\$2,916.67	\$2,916.67	\$2,916.67	\$2,916.67	\$2,916.67	\$2,916.67	\$2,916.67	\$2,916.67	\$35,000.00
<b>TOTAL REMUNERACIONES ADICIONALES Y ESPECIALES \$248,862.00</b>																			
EJERCICIO	FUENTE DE FINANCIAMIENTO	TIPO GASTO	CAPITULO DEL GASTO	CONCEPTO DEL GASTO	PARTIDA GENERICA	ENERO	FEBRERO	MARZO	ABRIL	MAYO	JUNIO	JULIO	AGOSTO	SEPTIEMBRE	OCTUBRE	NOVIEMBRE	DIEMBRE	MONTO TOTAL AUTORIZADO ANUAL	
2023	Recursos Propios	Gasto Corriente	SERVICIOS PERSONALES	OTRAS PRESTACIONES SOCIALES Y ECONOMICAS	Otras prestaciones sociales y económicas	\$3,333.33	\$3,333.33	\$3,333.33	\$3,333.33	\$3,333.33	\$3,333.33	\$3,333.33	\$3,333.33	\$3,333.33	\$3,333.33	\$3,333.33	\$3,333.33	\$3,333.33	\$40,000.00
2023	Recursos Propios	Gasto Corriente	SERVICIOS PERSONALES	OTRAS PRESTACIONES SOCIALES Y ECONOMICAS	Incentivos	\$407,868.61	\$407,868.61	\$407,868.61	\$407,868.61	\$407,868.61	\$407,868.61	\$407,868.61	\$407,868.61	\$407,868.61	\$407,868.61	\$407,868.61	\$407,868.61	\$407,868.61	\$4,994,963.27
2023	Recursos Propios	Gasto Corriente	SERVICIOS PERSONALES	OTRAS PRESTACIONES SOCIALES Y ECONOMICAS	Prestaciones contractuales	\$57,698.05	\$57,698.05	\$57,698.05	\$57,698.05	\$57,698.05	\$57,698.05	\$57,698.05	\$57,698.05	\$57,698.05	\$57,698.05	\$57,698.05	\$57,698.05	\$57,698.05	\$694,768.91
<b>TOTAL OTRAS PRESTACIONES SOCIALES Y ECONOMICAS \$5,629,449.18</b>																			
EJERCICIO	FUENTE DE FINANCIAMIENTO	TIPO GASTO	CAPITULO DEL GASTO	CONCEPTO DEL GASTO	PARTIDA GENERICA	ENERO	FEBRERO	MARZO	ABRIL	MAYO	JUNIO	JULIO	AGOSTO	SEPTIEMBRE	OCTUBRE	NOVIEMBRE	DIEMBRE	MONTO TOTAL AUTORIZADO ANUAL	
2023	Recursos Propios	Gasto Corriente	SERVICIOS PERSONALES	PAGO DE ESTIMULOS A SERVIDORES PUBLICOS	Estímulos	\$1,250.00	\$1,250.00	\$1,250.00	\$1,250.00	\$1,250.00	\$1,250.00	\$1,250.00	\$1,250.00	\$1,250.00	\$1,250.00	\$1,250.00	\$1,250.00	\$1,250.00	\$15,000.00
<b>TOTAL PAGO DE ESTIMULOS A SERVIDORES PUBLICOS \$15,000.00</b>																			
<b>TOTAL SERVICIOS PERSONALES \$7,524,113.18</b>																			
EJERCICIO	FUENTE DE FINANCIAMIENTO	TIPO GASTO	CAPITULO DEL GASTO	CONCEPTO DEL GASTO	PARTIDA GENERICA	ENERO	FEBRERO	MARZO	ABRIL	MAYO	JUNIO	JULIO	AGOSTO	SEPTIEMBRE	OCTUBRE	NOVIEMBRE	DIEMBRE	MONTO TOTAL AUTORIZADO ANUAL	
2023	Recursos Propios	Gasto Corriente	MATERIALES Y SUMINISTROS	MATERIALES DE ADMINISTRACION EMISION DE DOCUMENTOS Y ARTICULOS OFICIALES	Misceláneos, útiles y equipos de oficina	\$20,523.36	\$20,523.36	\$20,523.36	\$20,523.36	\$20,523.36	\$20,523.36	\$20,523.36	\$20,523.36	\$20,523.36	\$20,523.36	\$20,523.36	\$20,523.36	\$20,523.36	\$246,280.37
2023	Recursos Propios	Gasto Corriente	MATERIALES Y SUMINISTROS	MATERIALES DE ADMINISTRACION EMISION DE DOCUMENTOS Y ARTICULOS OFICIALES	Misceláneos, útiles y equipos de oficina	\$9,166.66	\$9,166.66	\$9,166.66	\$9,166.66	\$9,166.66	\$9,166.66	\$9,166.66	\$9,166.66	\$9,166.66	\$9,166.66	\$9,166.66	\$9,166.66	\$9,166.66	\$110,000.00
2023	Recursos Propios	Gasto Corriente	MATERIALES Y SUMINISTROS	MATERIALES DE ADMINISTRACION EMISION DE DOCUMENTOS Y ARTICULOS OFICIALES	Materiales impresos e información digital	\$8,812.56	\$8,812.56	\$8,812.56	\$8,812.56	\$8,812.56	\$8,812.56	\$8,812.56	\$8,812.56	\$8,812.56	\$8,812.56	\$8,812.56	\$8,812.56	\$8,812.56	\$105,750.75
2023	Recursos Propios	Gasto Corriente	MATERIALES Y SUMINISTROS	MATERIALES DE ADMINISTRACION EMISION DE DOCUMENTOS Y ARTICULOS OFICIALES	Materiales de imprenta	\$18,168.01	\$18,168.01	\$18,168.01	\$18,168.01	\$18,168.01	\$18,168.01	\$18,168.01	\$18,168.01	\$18,168.01	\$18,168.01	\$18,168.01	\$18,168.01	\$18,168.01	\$218,016.16
<b>TOTAL MATERIALES DE ADMINISTRACION, EMISION DE DOCUMENTOS Y ARTICULOS OFICIALES \$680,047.28</b>																			
EJERCICIO	FUENTE DE FINANCIAMIENTO	TIPO GASTO	CAPITULO DEL GASTO	CONCEPTO DEL GASTO	PARTIDA GENERICA	ENERO	FEBRERO	MARZO	ABRIL	MAYO	JUNIO	JULIO	AGOSTO	SEPTIEMBRE	OCTUBRE	NOVIEMBRE	DIEMBRE	MONTO TOTAL AUTORIZADO ANUAL	
2023	Recursos Propios	Gasto Corriente	MATERIALES Y SUMINISTROS	ALIMENTOS Y UTENSILIOS	Productos alimenticios para personas	\$10,223.93	\$10,223.93	\$10,223.93	\$10,223.93	\$10,223.93	\$10,223.93	\$10,223.93	\$10,223.93	\$10,223.93	\$10,223.93	\$10,223.93	\$10,223.93	\$10,223.93	\$122,687.17



TOTAL ALIMENTOS Y UTENSILIOS													\$122,687.17						
EJERCICIO	FUENTE DE FINANCIAMIENTO	TIPO GASTO	CAPITULO DEL GASTO	CONCEPTO DEL GASTO	PARTIDA GENERICA	ENERO	FEBRERO	MARZO	ABRIL	MAYO	JUNIO	JULIO	AGOSTO	SEPTIEMBRE	OCTUBRE	NOVIEMBRE	DECIEMBRE	MONTO TOTAL AUTORIZADO ANUAL	
2023	Recursos Propios	Gasto Corriente	MATERIALES Y SUMINISTROS	MATERIALES Y ARTICULOS DE CONSTRUCCION Y DE REPARACION	Otros materiales y articulos de construcion y reparacion	\$11,192.36	\$11,192.36	\$11,192.36	\$11,192.36	\$11,192.36	\$11,192.36	\$11,192.36	\$11,192.36	\$11,192.36	\$11,192.36	\$11,192.36	\$11,192.36	\$11,192.36	\$133,687.62
2023	Recursos Propios	Gasto Corriente	MATERIALES Y SUMINISTROS	MATERIALES Y ARTICULOS DE CONSTRUCCION Y DE REPARACION	Materiales electricos y electronicos	\$21,812.75	\$21,812.75	\$21,812.75	\$21,812.75	\$21,812.75	\$21,812.75	\$21,812.75	\$21,812.75	\$21,812.75	\$21,812.75	\$21,812.75	\$21,812.75	\$21,812.75	\$261,753.08
TOTAL MATERIALES Y ARTICULOS DE CONSTRUCCION Y DE REPARACION													\$395,340.62						
EJERCICIO	FUENTE DE FINANCIAMIENTO	TIPO GASTO	CAPITULO DEL GASTO	CONCEPTO DEL GASTO	PARTIDA GENERICA	ENERO	FEBRERO	MARZO	ABRIL	MAYO	JUNIO	JULIO	AGOSTO	SEPTIEMBRE	OCTUBRE	NOVIEMBRE	DECIEMBRE	MONTO TOTAL AUTORIZADO ANUAL	
2023	Recursos Propios	Gasto Corriente	MATERIALES Y SUMINISTROS	PRODUCTOS QUIMICOS, FARMACEUTICOS Y DE LABORATORIO	Medicinas y productos farmaceuticos	\$8,333.33	\$8,333.33	\$8,333.33	\$8,333.33	\$8,333.33	\$8,333.33	\$8,333.33	\$8,333.33	\$8,333.33	\$8,333.33	\$8,333.33	\$8,333.33	\$8,333.33	\$100,000.00
2023	Recursos Propios	Gasto Corriente	MATERIALES Y SUMINISTROS	COMBUSTIBLES, LUBRICANTES Y DE LABORATORIO	Combustibles, lubricantes y aditivos	\$54,194.98	\$54,194.98	\$54,194.98	\$54,194.98	\$54,194.98	\$54,194.98	\$54,194.98	\$54,194.98	\$54,194.98	\$54,194.98	\$54,194.98	\$54,194.98	\$54,194.98	\$650,339.70
TOTAL COMBUSTIBLES, LUBRICANTES Y ADITIVOS													\$650,339.70						
EJERCICIO	FUENTE DE FINANCIAMIENTO	TIPO GASTO	CAPITULO DEL GASTO	CONCEPTO DEL GASTO	PARTIDA GENERICA	ENERO	FEBRERO	MARZO	ABRIL	MAYO	JUNIO	JULIO	AGOSTO	SEPTIEMBRE	OCTUBRE	NOVIEMBRE	DECIEMBRE	MONTO TOTAL AUTORIZADO ANUAL	
2023	Recursos Propios	Gasto Corriente	MATERIALES Y SUMINISTROS	VESTUARIO, BLANCOS, PRENDAS DE PROTECCION Y ARTICULOS DEPORTIVOS	Vestuario y uniformes deportivos	\$5,773.10	\$5,773.10	\$5,773.10	\$5,773.10	\$5,773.10	\$5,773.10	\$5,773.10	\$5,773.10	\$5,773.10	\$5,773.10	\$5,773.10	\$5,773.10	\$5,773.10	\$69,271.24
2023	Recursos Propios	Gasto Corriente	MATERIALES Y SUMINISTROS	VESTUARIO, BLANCOS, PRENDAS DE PROTECCION Y ARTICULOS DEPORTIVOS	Prendas de seguridad y proteccion personal	\$753.84	\$753.84	\$753.84	\$753.84	\$753.84	\$753.84	\$753.84	\$753.84	\$753.84	\$753.84	\$753.84	\$753.84	\$753.84	\$9,046.02
TOTAL VESTUARIO, BLANCOS, PRENDAS DE PROTECCION Y ARTICULOS DEPORTIVOS													\$78,323.26						
EJERCICIO	FUENTE DE FINANCIAMIENTO	TIPO GASTO	CAPITULO DEL GASTO	CONCEPTO DEL GASTO	PARTIDA GENERICA	ENERO	FEBRERO	MARZO	ABRIL	MAYO	JUNIO	JULIO	AGOSTO	SEPTIEMBRE	OCTUBRE	NOVIEMBRE	DECIEMBRE	MONTO TOTAL AUTORIZADO ANUAL	
2023	Recursos Propios	Gasto Corriente	MATERIALES Y SUMINISTROS	HERRAMIENTAS, REFACCIONES Y ACCESORIOS MENORES	Refacciones y accesorios menores de equipo de trabajo	\$15,919.82	\$15,919.82	\$15,919.82	\$15,919.82	\$15,919.82	\$15,919.82	\$15,919.82	\$15,919.82	\$15,919.82	\$15,919.82	\$15,919.82	\$15,919.82	\$15,919.82	\$191,059.26
2023	Recursos Propios	Gasto Corriente	MATERIALES Y SUMINISTROS	HERRAMIENTAS, REFACCIONES Y ACCESORIOS MENORES	Herramientas menores	\$9,583.33	\$9,583.33	\$9,583.33	\$9,583.33	\$9,583.33	\$9,583.33	\$9,583.33	\$9,583.33	\$9,583.33	\$9,583.33	\$9,583.33	\$9,583.33	\$9,583.33	\$115,000.00
TOTAL HERRAMIENTAS, REFACCIONES Y ACCESORIOS MENORES													\$306,037.93						
TOTAL MATERIALES Y SUMINISTROS													\$2,322,775.96						
EJERCICIO	FUENTE DE FINANCIAMIENTO	TIPO GASTO	CAPITULO DEL GASTO	CONCEPTO DEL GASTO	PARTIDA GENERICA	ENERO	FEBRERO	MARZO	ABRIL	MAYO	JUNIO	JULIO	AGOSTO	SEPTIEMBRE	OCTUBRE	NOVIEMBRE	DECIEMBRE	MONTO TOTAL AUTORIZADO ANUAL	
2023	Recursos Propios	Gasto Corriente	SERVICIOS GENERALES	SERVICIOS BASICOS	Servicios de telecomunicaciones y satelites	\$4,613.98	\$4,613.98	\$4,613.98	\$4,613.98	\$4,613.98	\$4,613.98	\$4,613.98	\$4,613.98	\$4,613.98	\$4,613.98	\$4,613.98	\$4,613.98	\$4,613.98	\$55,367.83
2023	Recursos Propios	Gasto Corriente	SERVICIOS GENERALES	SERVICIOS BASICOS	Telefonia tradicional	\$5,416.66	\$5,416.66	\$5,416.66	\$5,416.66	\$5,416.66	\$5,416.66	\$5,416.66	\$5,416.66	\$5,416.66	\$5,416.66	\$5,416.66	\$5,416.66	\$5,416.66	\$65,000.00
2023	Recursos Propios	Gasto Corriente	SERVICIOS GENERALES	SERVICIOS BASICOS	Energia electrica	\$49,352.14	\$49,352.14	\$49,352.14	\$49,352.14	\$49,352.14	\$49,352.14	\$49,352.14	\$49,352.14	\$49,352.14	\$49,352.14	\$49,352.14	\$49,352.14	\$592,225.72	
2023	Recursos Propios	Gasto Corriente	SERVICIOS GENERALES	SERVICIOS BASICOS	Servicios integrales y otros servicios	\$6,097.35	\$6,097.35	\$6,097.35	\$6,097.35	\$6,097.35	\$6,097.35	\$6,097.35	\$6,097.35	\$6,097.35	\$6,097.35	\$6,097.35	\$6,097.35	\$6,097.35	\$71,188.28
2023	Recursos Propios	Gasto Corriente	SERVICIOS GENERALES	SERVICIOS BASICOS	Gas	\$1,459.93	\$1,459.93	\$1,459.93	\$1,459.93	\$1,459.93	\$1,459.93	\$1,459.93	\$1,459.93	\$1,459.93	\$1,459.93	\$1,459.93	\$1,459.93	\$17,519.11	
TOTAL SERVICIOS BASICOS													\$803,281.05						

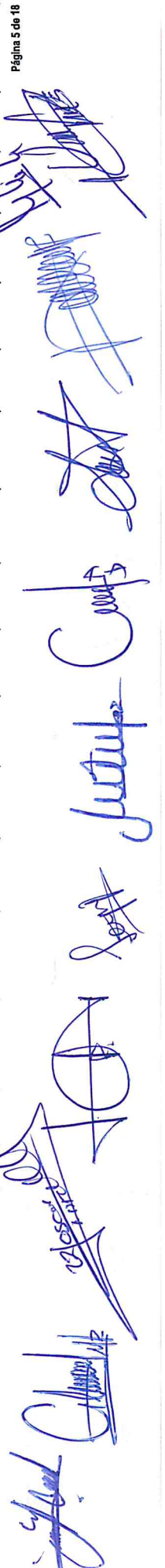

  

  

  

  

  

  

  


EJERCICIO	FUENTE DE FINANCIAMIENTO	TIPO GASTO	CAPITULO DEL GASTO	CONCEPTO DEL GASTO	PARTIDA GENERICA	ENERO	FEBRERO	MARZO	ABRIL	MAYO	JUNIO	JULIO	AGOSTO	SEPTIEMBRE	OCTUBRE	NOVIEMBRE	DICEMBRE	MONTO TOTAL AUTORIZADO ANUAL	
2023	Recursos Propios	Gasto Corriente	SERVICIOS GENERALES	SERVICIOS DE ARRENDAMIENTO	Arrendamiento de maquinaria, otros equipos y herramientas	\$6,250.00	\$6,250.00	\$6,250.00	\$6,250.00	\$6,250.00	\$6,250.00	\$6,250.00	\$6,250.00	\$6,250.00	\$6,250.00	\$6,250.00	\$6,250.00	\$6,250.00	\$75,000.00
<b>TOTAL SERVICIOS DE ARRENDAMIENTO</b>																			
2023	Recursos Propios	Gasto Corriente	SERVICIOS GENERALES	SERVICIOS PROFESIONALES, CIENTIFICOS, TECNICOS Y OTROS SERVICIOS	Servicios de consultoria administrativa, procesos, metas y estrategias de la Empresa	\$12,512.00	\$12,512.00	\$12,512.00	\$12,512.00	\$12,512.00	\$12,512.00	\$12,512.00	\$12,512.00	\$12,512.00	\$12,512.00	\$12,512.00	\$12,512.00	\$12,512.00	\$150,144.00
2023	Recursos Propios	Gasto Corriente	SERVICIOS GENERALES	SERVICIOS PROFESIONALES, CIENTIFICOS, TECNICOS Y OTROS SERVICIOS	Servicios de capacitación	\$749.48	\$749.48	\$749.48	\$749.48	\$749.48	\$749.48	\$749.48	\$749.48	\$749.48	\$749.48	\$749.48	\$749.48	\$749.48	\$8,903.76
2023	Recursos Propios	Gasto Corriente	SERVICIOS GENERALES	SERVICIOS PROFESIONALES, CIENTIFICOS, TECNICOS Y OTROS SERVICIOS	Servicios legales, de consultoría, auditoría y notaría	\$483.33	\$483.33	\$483.33	\$483.33	\$483.33	\$483.33	\$483.33	\$483.33	\$483.33	\$483.33	\$483.33	\$483.33	\$483.33	\$6,900.00
<b>TOTAL SERVICIOS PROFESIONALES, CIENTIFICOS, TECNICOS Y OTROS SERVICIOS</b>																			
2023	Recursos Propios	Gasto Corriente	SERVICIOS GENERALES	SERVICIOS FINANCIEROS, BANCARIOS Y COMERCIALES	Seguro de bienes patrimoniales	\$11,245.32	\$11,245.32	\$11,245.32	\$11,245.32	\$11,245.32	\$11,245.32	\$11,245.32	\$11,245.32	\$11,245.32	\$11,245.32	\$11,245.32	\$11,245.32	\$11,245.32	\$134,943.81
2023	Recursos Propios	Gasto Corriente	SERVICIOS GENERALES	SERVICIOS FINANCIEROS, BANCARIOS Y COMERCIALES	Fletes y manobras	\$965.00	\$965.00	\$965.00	\$965.00	\$965.00	\$965.00	\$965.00	\$965.00	\$965.00	\$965.00	\$965.00	\$965.00	\$965.00	\$10,300.00
<b>TOTAL SERVICIOS FINANCIEROS, BANCARIOS Y COMERCIALES</b>																			
2023	Recursos Propios	Gasto Corriente	SERVICIOS GENERALES	SERVICIOS DE INSTALACION, REPARACION, MANTENIMIENTO Y CONSERVACION	Conservación y mantenimiento de inmuebles	\$133,416.76	\$133,416.76	\$133,416.76	\$133,416.76	\$133,416.76	\$133,416.76	\$133,416.76	\$133,416.76	\$133,416.76	\$133,416.76	\$133,416.76	\$133,416.76	\$133,416.76	\$1,601,001.07
2023	Recursos Propios	Gasto Corriente	SERVICIOS GENERALES	SERVICIOS DE INSTALACION, REPARACION, MANTENIMIENTO Y CONSERVACION	Instalación, reparación y mantenimiento de maquinaria, otros equipos y herramienta	\$2,916.67	\$2,916.67	\$2,916.67	\$2,916.67	\$2,916.67	\$2,916.67	\$2,916.67	\$2,916.67	\$2,916.67	\$2,916.67	\$2,916.67	\$2,916.67	\$2,916.67	\$35,000.00
2023	Recursos Propios	Gasto Corriente	SERVICIOS GENERALES	SERVICIOS DE INSTALACION, REPARACION, MANTENIMIENTO Y CONSERVACION	Reparación y mantenimiento de equipo de transporte	\$37,154.72	\$37,154.72	\$37,154.72	\$37,154.72	\$37,154.72	\$37,154.72	\$37,154.72	\$37,154.72	\$37,154.72	\$37,154.72	\$37,154.72	\$37,154.72	\$37,154.67	\$446,882.72
2023	Recursos Propios	Gasto Corriente	SERVICIOS GENERALES	SERVICIOS DE INSTALACION, REPARACION, MANTENIMIENTO Y CONSERVACION	Instalación, reparación y mantenimiento de equipo de cómputo e informática de la información	\$2,416.67	\$2,416.67	\$2,416.67	\$2,416.67	\$2,416.67	\$2,416.67	\$2,416.67	\$2,416.67	\$2,416.67	\$2,416.67	\$2,416.67	\$2,416.67	\$2,416.67	\$29,000.00
<b>TOTAL SERVICIOS DE INSTALACION, REPARACION, MANTENIMIENTO Y CONSERVACION</b>																			
2023	Recursos Propios	Gasto Corriente	SERVICIOS GENERALES	SERVICIOS DE COMUNICACION SOCIAL Y PUBLICIDAD	Difusión por radio, televisión y otros medios de masas programas y actividades gubernamentales	\$4,166.67	\$4,166.67	\$4,166.67	\$4,166.67	\$4,166.67	\$4,166.67	\$4,166.67	\$4,166.67	\$4,166.67	\$4,166.67	\$4,166.67	\$4,166.67	\$4,166.67	\$50,000.00
<b>TOTAL SERVICIOS DE COMUNICACION SOCIAL Y PUBLICIDAD</b>																			
2023	Recursos Propios	Gasto Corriente	SERVICIOS GENERALES	SERVICIOS DE TRASLADO Y VIATICOS	Viáticos en el país	\$4,166.67	\$4,166.67	\$4,166.67	\$4,166.67	\$4,166.67	\$4,166.67	\$4,166.67	\$4,166.67	\$4,166.67	\$4,166.67	\$4,166.67	\$4,166.67	\$4,166.67	\$50,000.00
<b>TOTAL SERVICIOS DE TRASLADO Y VIATICOS</b>																			
<b>TOTAL SERVICIOS DE COMUNICACION SOCIAL Y PUBLICIDAD</b>																			
<b>TOTAL SERVICIOS DE COMUNICACION SOCIAL Y PUBLICIDAD</b>																			
2023	Recursos Propios	Gasto Corriente	SERVICIOS GENERALES	SERVICIOS DE TRASLADO Y VIATICOS	Viáticos en el país	\$4,166.67	\$4,166.67	\$4,166.67	\$4,166.67	\$4,166.67	\$4,166.67	\$4,166.67	\$4,166.67	\$4,166.67	\$4,166.67	\$4,166.67	\$4,166.67	\$4,166.67	\$50,000.00
<b>TOTAL SERVICIOS DE COMUNICACION SOCIAL Y PUBLICIDAD</b>																			
<b>TOTAL SERVICIOS DE COMUNICACION SOCIAL Y PUBLICIDAD</b>																			



TOTAL EQUIPO E INSTRUMENTAL MEDICO Y DE LABORATORIO												\$927.96							
EJERCICIO	FUENTE DE FINANCIAMIENTO	TIPO GASTO	CAPITULO DEL GASTO	CONCEPTO DEL GASTO	PARTIDA GENERICA	ENERO	FEBRERO	MARZO	ABRIL	MAYO	JUNIO	JULIO	AGOSTO	SEPTIEMBRE	OCTUBRE	NOVIEMBRE	DICIEMBRE	MONTO TOTAL AUTORIZADO ANUAL	
2023	Recursos Propios	Gasto Corriente	BIENES MUEBLES, INMUEBLES E INTANGIBLES	VEHICULOS Y EQUIPO DE TRANSPORTE	Vehiculos y equipo terreno	\$60,466.67	\$60,466.67	\$60,466.67	\$60,466.67	\$60,466.67	\$60,466.67	\$60,466.67	\$60,466.67	\$60,466.67	\$60,466.67	\$60,466.67	\$60,466.67	\$60,466.67	\$725,600.04
TOTAL VEHICULOS Y EQUIPO DE TRANSPORTE																			\$725,600.04
TOTAL MAQUINARIA, OTROS EQUIPOS Y HERRAMIENTAS																			\$35,480.04
2023	Recursos Propios	Gasto Corriente	BIENES MUEBLES, INMUEBLES E INTANGIBLES	MAQUINARIA, OTROS EQUIPOS Y HERRAMIENTAS	Maquinaria y equipo industrial	\$2,556.67	\$2,556.67	\$2,556.67	\$2,556.67	\$2,556.67	\$2,556.67	\$2,556.67	\$2,556.67	\$2,556.67	\$2,556.67	\$2,556.67	\$2,556.67	\$2,556.67	\$35,480.04
2023	Recursos Propios	Gasto Corriente	BIENES MUEBLES, INMUEBLES E INTANGIBLES	ACTIVOS INTANGIBLES	Software	\$19,166.67	\$19,166.67	\$19,166.67	\$19,166.67	\$19,166.67	\$19,166.67	\$19,166.67	\$19,166.67	\$19,166.67	\$19,166.67	\$19,166.67	\$19,166.67	\$19,166.67	\$200,000.04
TOTAL ACTIVOS INTANGIBLES																			\$230,000.04
TOTAL BIENES MUEBLES, INMUEBLES E INTANGIBLES																			\$1,112,202.16
2023	Recursos Propios	Gasto de Capital	INVERSION PUBLICA	OBRA PUBLICA EN BIENES DE DOMINIO PUBLICO	Construcción de obra para el abastecimiento de agua potable, gas, electricidad y telecomunicaciones	\$33,229.06	\$33,229.06	\$33,229.06	\$33,229.06	\$33,229.06	\$33,229.06	\$33,229.06	\$33,229.06	\$33,229.06	\$33,229.06	\$33,229.06	\$33,229.06	\$33,229.06	\$367,743.96
2023	Recursos Propios	Gasto de Capital	INVERSION PUBLICA	OBRA PUBLICA EN BIENES DE DOMINIO PUBLICO	División de terrenos y construcción de obras de urbanización	\$100,107.52	\$100,107.52	\$100,107.52	\$100,107.52	\$100,107.52	\$100,107.52	\$100,107.52	\$100,107.52	\$100,107.52	\$100,107.52	\$100,107.52	\$100,107.52	\$100,107.52	\$1,261,251.40
TOTAL OBRA PÚBLICA EN BIENES DE DOMINIO PÚBLICO																			\$1,600,040.36
TOTAL INVERSION PÚBLICA																			\$1,600,040.36
TOTAL RECURSOS PROPIOS																			\$20,139,876.21
2023	Empleación de Bienes Inmuebles administrados por la Oficialía Mayor por conducto de la Dirección General de Patrimonio Inmobiliario	Gasto Corriente	TRANFERENCIAS, ASIGNACIONES, SUBSIDIOS Y OTRAS AYUDAS	AYUDAS SOCIALES	Ayudas sociales a personas	\$6,101.98	\$6,101.98	\$6,101.98	\$6,101.98	\$6,101.98	\$6,101.98	\$6,101.98	\$6,101.98	\$6,101.98	\$6,101.98	\$6,101.98	\$6,101.98	\$6,101.98	\$73,223.71
TOTAL AYUDAS SOCIALES																			\$73,223.71
TOTAL TRANSFERENCIAS, ASIGNACIONES, SUBSIDIOS Y OTRAS AYUDAS																			\$73,223.71
TOTAL ENAJENACIÓN DE BIENES INMUEBLES ADMINISTRADOS POR LA OFICIALÍA MAYOR POR CONDUCTO DE LA DIRECCIÓN GENERAL DE PATRIMONIO INMOBILIARIO																			\$73,223.71
2023	Fondo General de Participaciones	Gasto Corriente	SERVICIOS PERSONALES	REMUNERACIONES AL PERSONAL DE CARACTER PERMANENTE	Salarios base al personal permanente	\$640,501.75	\$640,501.75	\$640,501.75	\$640,501.75	\$640,501.75	\$640,501.75	\$640,501.75	\$640,501.75	\$640,501.75	\$640,501.75	\$640,501.75	\$640,501.75	\$640,501.75	\$7,698,021.00
TOTAL REMUNERACIONES AL PERSONAL DE CARACTER PERMANENTE																			\$7,698,021.00
2023	Fondo General de Participaciones	Gasto Corriente	SERVICIOS PERSONALES	REMUNERACIONES ADICIONALES Y ESPECIALES	Primas de vacaciones, comisiones y bonificación de 60 días	\$120,680.90	\$120,680.90	\$120,680.90	\$120,680.90	\$120,680.90	\$120,680.90	\$120,680.90	\$120,680.90	\$120,680.90	\$120,680.90	\$120,680.90	\$120,680.90	\$120,680.90	\$1,448,170.94
2023	Fondo General de Participaciones	Gasto Corriente	SERVICIOS PERSONALES	REMUNERACIONES ADICIONALES Y ESPECIALES	Honorarios extraordinarios	\$4,227.50	\$4,227.50	\$4,227.50	\$4,227.50	\$4,227.50	\$4,227.50	\$4,227.50	\$4,227.50	\$4,227.50	\$4,227.50	\$4,227.50	\$4,227.50	\$4,227.50	\$50,730.00



EJERCICIO	FUENTE DE FINANCIAMIENTO	TIPO GASTO	SERVICIOS PERSONALES	REMUNERACIONES ADICIONALES Y ESPECIALES	COMPENSACIONES	ENERO	FEBRERO	MARZO	ABRIL	MAYO	JUNIO	JULIO	AGOSTO	SEPTIEMBRE	OCTUBRE	NOVIEMBRE	DICIEMBRE	MONTO TOTAL AUTORIZADO ANUAL	
2023	Fondo General de Participaciones	Gasto Corriente	SERVICIOS PERSONALES	REMUNERACIONES ADICIONALES Y ESPECIALES	Compensaciones	\$4,192.33	\$4,192.33	\$4,192.33	\$4,192.33	\$4,192.33	\$4,192.33	\$4,192.33	\$4,192.33	\$4,192.33	\$4,192.33	\$4,192.33	\$4,192.33	\$4,192.33	\$50,306.00
<b>TOTAL REMUNERACIONES ADICIONALES Y ESPECIALES \$1,546,208.84</b>																			
2023	Fondo General de Participaciones	Gasto Corriente	SERVICIOS PERSONALES	OTRAS PRESTACIONES SOCIALES Y ECONOMICAS	Partida Generica	\$14,068.70	\$14,068.70	\$14,068.70	\$14,068.70	\$14,068.70	\$14,068.70	\$14,068.70	\$14,068.70	\$14,068.70	\$14,068.70	\$14,068.70	\$14,068.70	\$14,068.70	\$168,824.48
2023	Fondo General de Participaciones	Gasto Corriente	SERVICIOS PERSONALES	OTRAS PRESTACIONES SOCIALES Y ECONOMICAS	Infermedades	\$66,666.67	\$66,666.67	\$66,666.67	\$66,666.67	\$66,666.67	\$66,666.67	\$66,666.67	\$66,666.67	\$66,666.67	\$66,666.67	\$66,666.67	\$66,666.67	\$66,666.67	\$800,000.04
2023	Fondo General de Participaciones	Gasto Corriente	SERVICIOS PERSONALES	OTRAS PRESTACIONES SOCIALES Y ECONOMICAS	Prestaciones contractuales	\$73,250.00	\$73,250.00	\$73,250.00	\$73,250.00	\$73,250.00	\$73,250.00	\$73,250.00	\$73,250.00	\$73,250.00	\$73,250.00	\$73,250.00	\$73,250.00	\$73,250.00	\$870,000.00
<b>TOTAL OTRAS PRESTACIONES SOCIALES Y ECONOMICAS \$1,847,824.50</b>																			
<b>TOTAL SERVICIOS PERSONALES \$11,083,054.34</b>																			








EJERCICIO	FUENTE DE FINANCIAMIENTO	TIPO GASTO	CAPITULO DEL GASTO	CONCEPTO DEL GASTO	PARTIDA GENERICA	ENERO	FEBRERO	MARZO	ABRIL	MAYO	JUNIO	JULIO	AGOSTO	SEPTIEMBRE	OCTUBRE	NOVIEMBRE	DICIEMBRE	MONTO TOTAL AUTORIZADO ANUAL	
2023	Fondo General de Participaciones	Gasto Corriente	MATERIALES Y SUMINISTROS	MATERIALES DE ADMINISTRACION, EMISION DE DOCUMENTOS Y ARTICULOS OFICIALES	Materiales, útiles y equipos menores de oficina	\$6,746.76	\$6,746.76	\$6,746.76	\$6,746.76	\$6,746.76	\$6,746.76	\$6,746.76	\$6,746.76	\$6,746.76	\$6,746.76	\$6,746.76	\$6,746.76	\$6,746.76	\$80,961.11
2023	Fondo General de Participaciones	Gasto Corriente	MATERIALES Y SUMINISTROS	MATERIALES DE ADMINISTRACION, EMISION DE DOCUMENTOS Y ARTICULOS OFICIALES	Materiales, útiles y equipos menores de oficina	\$3,333.33	\$3,333.33	\$3,333.33	\$3,333.33	\$3,333.33	\$3,333.33	\$3,333.33	\$3,333.33	\$3,333.33	\$3,333.33	\$3,333.33	\$3,333.33	\$3,333.33	\$40,000.00
2023	Fondo General de Participaciones	Gasto Corriente	MATERIALES Y SUMINISTROS	MATERIALES DE ADMINISTRACION, EMISION DE DOCUMENTOS Y ARTICULOS OFICIALES	Materiales de Impresión	\$3,493.84	\$3,493.84	\$3,493.84	\$3,493.84	\$3,493.84	\$3,493.84	\$3,493.84	\$3,493.84	\$3,493.84	\$3,493.84	\$3,493.84	\$3,493.84	\$3,493.84	\$41,926.03
<b>TOTAL MATERIALES DE ADMINISTRACION, EMISION DE DOCUMENTOS Y ARTICULOS OFICIALES \$162,887.14</b>																			

EJERCICIO	FUENTE DE FINANCIAMIENTO	TIPO GASTO	CAPITULO DEL GASTO	CONCEPTO DEL GASTO	PARTIDA GENERICA	ENERO	FEBRERO	MARZO	ABRIL	MAYO	JUNIO	JULIO	AGOSTO	SEPTIEMBRE	OCTUBRE	NOVIEMBRE	DICIEMBRE	MONTO TOTAL AUTORIZADO ANUAL	
2023	Fondo General de Participaciones	Gasto Corriente	MATERIALES Y SUMINISTROS	MATERIALES Y ARTICULOS DE CONSTRUCCION Y DE REPARACION	Materiales complementarios	\$2,500.00	\$2,500.00	\$2,500.00	\$2,500.00	\$2,500.00	\$2,500.00	\$2,500.00	\$2,500.00	\$2,500.00	\$2,500.00	\$2,500.00	\$2,500.00	\$2,500.00	\$30,000.00
2023	Fondo General de Participaciones	Gasto Corriente	MATERIALES Y SUMINISTROS	MATERIALES Y ARTICULOS DE CONSTRUCCION Y DE REPARACION	Vestuario y uniformes	\$5,833.33	\$5,833.33	\$5,833.33	\$5,833.33	\$5,833.33	\$5,833.33	\$5,833.33	\$5,833.33	\$5,833.33	\$5,833.33	\$5,833.33	\$5,833.33	\$5,833.33	\$70,000.00
<b>TOTAL MATERIALES Y ARTICULOS DE CONSTRUCCION Y DE REPARACION \$30,000.00</b>																			

EJERCICIO	FUENTE DE FINANCIAMIENTO	TIPO GASTO	CAPITULO DEL GASTO	CONCEPTO DEL GASTO	PARTIDA GENERICA	ENERO	FEBRERO	MARZO	ABRIL	MAYO	JUNIO	JULIO	AGOSTO	SEPTIEMBRE	OCTUBRE	NOVIEMBRE	DICIEMBRE	MONTO TOTAL AUTORIZADO ANUAL	
2023	Fondo General de Participaciones	Gasto Corriente	SERVICIOS GENERALES	SERVICIOS BASICOS	Servicios de acceso de Internet y procesamiento de información	\$5,833.33	\$5,833.33	\$5,833.33	\$5,833.33	\$5,833.33	\$5,833.33	\$5,833.33	\$5,833.33	\$5,833.33	\$5,833.33	\$5,833.33	\$5,833.33	\$5,833.33	\$70,000.00
2023	Fondo General de Participaciones	Gasto Corriente	SERVICIOS GENERALES	SERVICIOS BASICOS	Energía eléctrica	\$61,000.00	\$61,000.00	\$61,000.00	\$61,000.00	\$61,000.00	\$61,000.00	\$61,000.00	\$61,000.00	\$61,000.00	\$61,000.00	\$61,000.00	\$61,000.00	\$61,000.00	\$732,000.00
2023	Fondo General de Participaciones	Gasto Corriente	SERVICIOS GENERALES	SERVICIOS BASICOS	Gas	\$1,250.00	\$1,250.00	\$1,250.00	\$1,250.00	\$1,250.00	\$1,250.00	\$1,250.00	\$1,250.00	\$1,250.00	\$1,250.00	\$1,250.00	\$1,250.00	\$1,250.00	\$15,000.00
<b>TOTAL MATERIALES Y SUMINISTROS \$262,887.14</b>																			
<b>TOTAL VESTUARIO, BLANCOS, PRENDAS DE PROTECCION Y ARTICULOS DEPORTIVOS \$70,000.00</b>																			

EJERCICIO	FUENTE DE FINANCIAMIENTO	TIPO GASTO	CAPITULO DEL GASTO	CONCEPTO DEL GASTO	PARTIDA GENERICA	ENERO	FEBRERO	MARZO	ABRIL	MAYO	JUNIO	JULIO	AGOSTO	SEPTIEMBRE	OCTUBRE	NOVIEMBRE	DICIEMBRE	MONTO TOTAL AUTORIZADO ANUAL	
2023	Fondo General de Participaciones	Gasto Corriente	SERVICIOS GENERALES	SERVICIOS FINANCIEROS, BANCARIOS Y COMERCIALES	Pólizas y manabios	\$1,500.00	\$1,500.00	\$1,500.00	\$1,500.00	\$1,500.00	\$1,500.00	\$1,500.00	\$1,500.00	\$1,500.00	\$1,500.00	\$1,500.00	\$1,500.00	\$1,500.00	\$18,000.00
<b>TOTAL SERVICIOS BASICOS \$817,000.00</b>																			

Página 6 de 18

TOTAL SERVICIOS FINANCIEROS, BANCARIOS Y COMERCIALES													\$19,000.00							
EJERCICIO	FUENTE DE FINANCIAMIENTO	TIPO GASTO	CAPITULO DEL GASTO	CONCEPTO DEL GASTO	PARTIDA GENERICA	ENERO	FEBRERO	MARZO	ABRIL	MAYO	JUNIO	JULIO	AGOSTO	SEPTIEMBRE	OCTUBRE	NOVIEMBRE	DICIEMBRE	MONTO TOTAL AUTORIZADO ANUAL		
2023	Fondo General de Participaciones	Gasto Corriente	SERVICIOS GENERALES	SERVICIOS DE INSTALACION, REPARACION, MANTENIMIENTO Y CONSERVACION	Conservación y mantenimiento menor de inmuebles	\$11,570.00	\$11,570.00	\$11,570.00	\$11,570.00	\$11,570.00	\$11,570.00	\$11,570.00	\$11,570.00	\$11,570.00	\$11,570.00	\$11,570.00	\$11,570.00	\$11,570.00	\$198,847.18	
2023	Fondo General de Participaciones	Gasto Corriente	SERVICIOS GENERALES	SERVICIOS DE INSTALACION, REPARACION, MANTENIMIENTO Y CONSERVACION	Instalación, reparación y mantenimiento menor de inmuebles, otros equipos y herramientas	\$32,722.11	\$32,722.11	\$32,722.11	\$32,722.11	\$32,722.11	\$32,722.11	\$32,722.11	\$32,722.11	\$32,722.11	\$32,722.11	\$32,722.11	\$32,722.11	\$32,722.11	\$32,722.11	\$32,722.11
2023	Fondo General de Participaciones	Gasto Corriente	SERVICIOS GENERALES	SERVICIOS DE INSTALACION, REPARACION, MANTENIMIENTO Y CONSERVACION	Servicios de jardinería y fangajación	\$8,250.00	\$8,250.00	\$8,250.00	\$8,250.00	\$8,250.00	\$8,250.00	\$8,250.00	\$8,250.00	\$8,250.00	\$8,250.00	\$8,250.00	\$8,250.00	\$8,250.00	\$8,250.00	\$8,250.00
TOTAL SERVICIOS DE INSTALACION, REPARACION, MANTENIMIENTO Y CONSERVACION													\$630,512.51							
2023	Fondo General de Participaciones	Gasto Corriente	SERVICIOS GENERALES	SERVICIOS DE TRASLADO Y VIATICOS	Pasajes terrestres	\$833.33	\$833.33	\$833.33	\$833.33	\$833.33	\$833.33	\$833.33	\$833.33	\$833.33	\$833.33	\$833.33	\$833.33	\$833.33	\$833.33	\$10,000.00
TOTAL SERVICIOS DE TRASLADO Y VIATICOS													\$10,000.00							
2023	Fondo General de Participaciones	Gasto Corriente	SERVICIOS GENERALES	SERVICIOS OFICIALES	Gastos de orden social y cultural	\$41,666.66	\$41,666.66	\$41,666.66	\$41,666.66	\$41,666.66	\$41,666.66	\$41,666.66	\$41,666.66	\$41,666.66	\$41,666.66	\$41,666.66	\$41,666.66	\$41,666.66	\$41,666.66	\$500,000.00
TOTAL SERVICIOS OFICIALES													\$500,000.00							
TOTAL SERVICIOS GENERALES													\$1,975,512.51							
2023	Fondo General de Participaciones	Gasto Corriente	TRANSFERENCIAS, ASIGNACIONES, SUBSIDIOS Y OTRAS AYUDAS	SUBSIDIOS Y SUBVENCIONES	Otros subsidios	\$20,000.00	\$20,000.00	\$20,000.00	\$20,000.00	\$20,000.00	\$20,000.00	\$20,000.00	\$20,000.00	\$20,000.00	\$20,000.00	\$20,000.00	\$20,000.00	\$20,000.00	\$40,000.00	
TOTAL SUBSIDIOS Y SUBVENCIONES													\$348,000.00							
2023	Fondo General de Participaciones	Gasto Corriente	TRANSFERENCIAS, ASIGNACIONES, SUBSIDIOS Y OTRAS AYUDAS	AYUDAS SOCIALES	Ayudas sociales a personas	\$16,500.00	\$16,500.00	\$16,500.00	\$16,500.00	\$16,500.00	\$16,500.00	\$16,500.00	\$16,500.00	\$16,500.00	\$16,500.00	\$16,500.00	\$16,500.00	\$16,500.00	\$16,500.00	\$222,000.00
2023	Fondo General de Participaciones	Gasto Corriente	TRANSFERENCIAS, ASIGNACIONES, SUBSIDIOS Y OTRAS AYUDAS	AYUDAS SOCIALES	Ayudas sociales a personas	\$27,597.00	\$27,597.00	\$27,597.00	\$27,597.00	\$27,597.00	\$27,597.00	\$27,597.00	\$27,597.00	\$27,597.00	\$27,597.00	\$27,597.00	\$27,597.00	\$27,597.00	\$27,597.00	\$331,164.00
TOTAL AYUDAS SOCIALES													\$553,164.00							
2023	Fondo General de Participaciones	Gasto Corriente	TRANSFERENCIAS, ASIGNACIONES, SUBSIDIOS Y OTRAS AYUDAS	PENSIONES Y JUBILACIONES	Pensiones	\$416,403.34	\$416,403.34	\$416,403.34	\$416,403.34	\$416,403.34	\$416,403.34	\$416,403.34	\$416,403.34	\$416,403.34	\$416,403.34	\$416,403.34	\$416,403.34	\$416,403.34	\$416,403.34	\$4,997,284.05
TOTAL PENSIONES Y JUBILACIONES													\$4,997,284.05							
TOTAL TRANSFERENCIAS, ASIGNACIONES, SUBSIDIOS Y OTRAS AYUDAS													\$5,898,448.05							
2023	Fondo General de Participaciones	Gasto Corriente	BIENES MUEBLES, INMUEBLES E INMUEBLES	VEHICULOS Y EQUIPO DE TRANSPORTE	Vehículos y equipo terrestre	\$21,250.00	\$21,250.00	\$21,250.00	\$21,250.00	\$21,250.00	\$21,250.00	\$21,250.00	\$21,250.00	\$21,250.00	\$21,250.00	\$21,250.00	\$21,250.00	\$21,250.00	\$21,250.00	\$255,000.00
TOTAL VEHICULOS Y EQUIPO DE TRANSPORTE													\$255,000.00							








Página 7 de 18

TOTAL BIENES MUEBLES, INMUEBLES E INTANGIBLES													\$255,000.00						
EJERCICIO	FUENTE DE FINANCIAMIENTO	TIPO GASTO	CAPITULO DEL GASTO	CONCEPTO DEL GASTO	PARTIDA GENERAL	ENERO	FEBRERO	MARZO	ABRIL	MAYO	JUNIO	JULIO	AGOSTO	SEPTIEMBRE	OCTUBRE	NOVIEMBRE	DICIEMBRE	MONTO TOTAL AUTORIZADO ANUAL	
2023	Fondo General de Participaciones	Gasto de Capital	INVERSION PUBLICA	OBRA PUBLICA EN BIENES DE DOMINIO PUBLICO	Contrato de obra para el abastecimiento de agua potable, gas, electricidad e telecomunicaciones	\$41,666.67	\$41,666.67	\$41,666.67	\$41,666.67	\$41,666.67	\$41,666.67	\$41,666.67	\$41,666.67	\$41,666.67	\$41,666.67	\$41,666.67	\$41,666.67	\$41,666.67	\$500,000.00
2023	Fondo General de Participaciones	Gasto de Capital	INVERSION PUBLICA	OBRA PUBLICA EN BIENES DE DOMINIO PUBLICO	División de terrenos y construcciones de urbanización	\$115,833.33	\$115,833.33	\$115,833.33	\$115,833.33	\$115,833.33	\$115,833.33	\$115,833.33	\$115,833.33	\$115,833.33	\$115,833.33	\$115,833.33	\$115,833.33	\$115,833.33	\$1,390,000.00
TOTAL OBRA PÚBLICA EN BIENES DE DOMINIO PÚBLICO																			\$1,890,000.00
TOTAL INVERSION PÚBLICA																			\$1,890,000.00
TOTAL FONDO GENERAL DE PARTICIPACIONES																			\$21,364,902.04
2023	Fondo de Fomento Municipal	Gasto Corriente	SERVICIOS PERSONALES	REMUNERACIONES AL PERSONAL DE CARACTER PERMANENTE	Dieta	\$241,268.33	\$241,268.33	\$241,268.33	\$241,268.33	\$241,268.33	\$241,268.33	\$241,268.33	\$241,268.33	\$241,268.33	\$241,268.33	\$241,268.33	\$241,268.33	\$241,268.33	\$2,895,195.97
2023	Fondo de Fomento Municipal	Gasto Corriente	SERVICIOS PERSONALES	REMUNERACIONES AL PERSONAL DE CARACTER PERMANENTE	Salarios base al personal permanente	\$270,438.75	\$270,438.75	\$270,438.75	\$270,438.75	\$270,438.75	\$270,438.75	\$270,438.75	\$270,438.75	\$270,438.75	\$270,438.75	\$270,438.75	\$270,438.75	\$270,438.75	\$3,245,265.00
TOTAL REMUNERACIONES AL PERSONAL DE CARACTER PERMANENTE																			\$6,140,460.97
2023	Fondo de Fomento Municipal	Gasto Corriente	SERVICIOS PERSONALES	REMUNERACIONES ADICIONALES Y ESPECIALES	Primas de vacaciones, dominial y gratificación in de año	\$50,021.08	\$50,021.08	\$50,021.08	\$50,021.08	\$50,021.08	\$50,021.08	\$50,021.08	\$50,021.08	\$50,021.08	\$50,021.08	\$50,021.08	\$50,021.08	\$50,021.08	\$600,252.97
2023	Fondo de Fomento Municipal	Gasto Corriente	SERVICIOS PERSONALES	REMUNERACIONES ADICIONALES Y ESPECIALES	Compensaciones	\$2,550.00	\$2,550.00	\$2,550.00	\$2,550.00	\$2,550.00	\$2,550.00	\$2,550.00	\$2,550.00	\$2,550.00	\$2,550.00	\$2,550.00	\$2,550.00	\$2,550.00	\$30,900.00
TOTAL REMUNERACIONES ADICIONALES Y ESPECIALES																			\$630,852.97
2023	Fondo de Fomento Municipal	Gasto Corriente	SERVICIOS PERSONALES	OTRAS PRESTACIONES SOCIALES Y ECONOMICAS	Prestaciones contractuales	\$35,425.33	\$35,425.33	\$35,425.33	\$35,425.33	\$35,425.33	\$35,425.33	\$35,425.33	\$35,425.33	\$35,425.33	\$35,425.33	\$35,425.33	\$35,425.33	\$35,425.33	\$425,103.97
TOTAL OTRAS PRESTACIONES SOCIALES Y ECONOMICAS																			\$425,103.97
TOTAL SERVICIOS PERSONALES																			\$7,196,417.91
2023	Fondo de Fomento Municipal	Gasto Corriente	MATERIALES Y SUMINISTROS	MATERIALES DE ADMINISTRACION, EMISION DE DOCUMENTOS Y ARTICULOS OFICIALES	Materiales impresos e informacion digital	\$2,320.00	\$2,320.00	\$2,320.00	\$2,320.00	\$2,320.00	\$2,320.00	\$2,320.00	\$2,320.00	\$2,320.00	\$2,320.00	\$2,320.00	\$2,320.00	\$2,320.00	\$7,840.00
TOTAL MATERIALES DE ADMINISTRACION, EMISION DE DOCUMENTOS Y ARTICULOS OFICIALES																			\$7,840.00
2023	Fondo de Fomento Municipal	Gasto Corriente	MATERIALES Y SUMINISTROS	MATERIALES Y ARTICULOS DE CONSTRUCCION Y DE REPARACION	Materiales e insumos eléctricos	\$6,166.67	\$6,166.67	\$6,166.67	\$6,166.67	\$6,166.67	\$6,166.67	\$6,166.67	\$6,166.67	\$6,166.67	\$6,166.67	\$6,166.67	\$6,166.67	\$6,166.67	\$74,000.00
TOTAL MATERIALES Y ARTICULOS DE CONSTRUCCION Y DE REPARACION																			\$74,000.00
2023	Fondo de Fomento Municipal	Gasto Corriente	MATERIALES Y SUMINISTROS	PRODUCTOS QUIMICOS, FARMACEUTICOS Y DE LABORATORIO	Medicinas y productos farmaceuticos	\$7,658.83	\$7,658.83	\$7,658.83	\$7,658.83	\$7,658.83	\$7,658.83	\$7,658.83	\$7,658.83	\$7,658.83	\$7,658.83	\$7,658.83	\$7,658.83	\$7,658.83	\$91,905.97
TOTAL PRODUCTOS QUIMICOS, FARMACEUTICOS Y DE LABORATORIO																			\$91,905.97


TOTAL MATERIALES Y SUMINISTROS													\$193,746.00						
EJERCICIO	FUENTE DE FINANCIAMIENTO	TIPO GASTO	CAPITULO DEL GASTO	CONCEPTO DEL GASTO	PARTIDA GENERAL	ENERO	FEBRERO	MARZO	ABRIL	MAYO	JUNIO	JULIO	AGOSTO	SEPTIEMBRE	OCTUBRE	NOVIEMBRE	DECIEMBRE	MONTO TOTAL AUTORIZADO ANUAL	
2023	Fondo de Fomento Municipal	Gasto Corriente	SERVICIOS GENERALES	SERVICIOS DE ARRENDAMIENTO	Asistencia de maquinaria, otros equipos y herramientas	\$2,916.67	\$2,916.67	\$2,916.67	\$2,916.67	\$2,916.67	\$2,916.67	\$2,916.67	\$2,916.67	\$2,916.67	\$2,916.67	\$2,916.67	\$2,916.67	\$2,916.67	\$35,000.03
<b>TOTAL SERVICIOS DE ARRENDAMIENTO</b>																			\$35,000.03
<b>TOTAL OTROS SERVICIOS GENERALES</b>																			\$586,371.00
<b>TOTAL SERVICIOS GENERALES</b>																			\$621,371.03
<b>TOTAL SUBSIDIOS Y SUBVENCIONES</b>																			\$549,999.97
EJERCICIO	FUENTE DE FINANCIAMIENTO	TIPO GASTO	CAPITULO DEL GASTO	CONCEPTO DEL GASTO	PARTIDA GENERAL	ENERO <td>FEBRERO <td>MARZO <td>ABRIL <td>MAYO <td>JUNIO <td>JULIO <td>AGOSTO <td>SEPTIEMBRE <td>OCTUBRE <td>NOVIEMBRE <td>DECIEMBRE <td>MONTO TOTAL AUTORIZADO ANUAL</td> </td></td></td></td></td></td></td></td></td></td></td>	FEBRERO <td>MARZO <td>ABRIL <td>MAYO <td>JUNIO <td>JULIO <td>AGOSTO <td>SEPTIEMBRE <td>OCTUBRE <td>NOVIEMBRE <td>DECIEMBRE <td>MONTO TOTAL AUTORIZADO ANUAL</td> </td></td></td></td></td></td></td></td></td></td>	MARZO <td>ABRIL <td>MAYO <td>JUNIO <td>JULIO <td>AGOSTO <td>SEPTIEMBRE <td>OCTUBRE <td>NOVIEMBRE <td>DECIEMBRE <td>MONTO TOTAL AUTORIZADO ANUAL</td> </td></td></td></td></td></td></td></td></td>	ABRIL <td>MAYO <td>JUNIO <td>JULIO <td>AGOSTO <td>SEPTIEMBRE <td>OCTUBRE <td>NOVIEMBRE <td>DECIEMBRE <td>MONTO TOTAL AUTORIZADO ANUAL</td> </td></td></td></td></td></td></td></td>	MAYO <td>JUNIO <td>JULIO <td>AGOSTO <td>SEPTIEMBRE <td>OCTUBRE <td>NOVIEMBRE <td>DECIEMBRE <td>MONTO TOTAL AUTORIZADO ANUAL</td> </td></td></td></td></td></td></td>	JUNIO <td>JULIO <td>AGOSTO <td>SEPTIEMBRE <td>OCTUBRE <td>NOVIEMBRE <td>DECIEMBRE <td>MONTO TOTAL AUTORIZADO ANUAL</td> </td></td></td></td></td></td>	JULIO <td>AGOSTO <td>SEPTIEMBRE <td>OCTUBRE <td>NOVIEMBRE <td>DECIEMBRE <td>MONTO TOTAL AUTORIZADO ANUAL</td> </td></td></td></td></td>	AGOSTO <td>SEPTIEMBRE <td>OCTUBRE <td>NOVIEMBRE <td>DECIEMBRE <td>MONTO TOTAL AUTORIZADO ANUAL</td> </td></td></td></td>	SEPTIEMBRE <td>OCTUBRE <td>NOVIEMBRE <td>DECIEMBRE <td>MONTO TOTAL AUTORIZADO ANUAL</td> </td></td></td>	OCTUBRE <td>NOVIEMBRE <td>DECIEMBRE <td>MONTO TOTAL AUTORIZADO ANUAL</td> </td></td>	NOVIEMBRE <td>DECIEMBRE <td>MONTO TOTAL AUTORIZADO ANUAL</td> </td>	DECIEMBRE <td>MONTO TOTAL AUTORIZADO ANUAL</td>	MONTO TOTAL AUTORIZADO ANUAL	
2023	Fondo de Fomento Municipal	Gasto Corriente	TRANSFERENCIAS, ASIGNACIONES, SUBSIDIOS Y OTRAS AYUDAS	SUBSIDIOS Y SUBVENCIONES	Otros subsidios	\$45,833.33	\$45,833.33	\$45,833.33	\$45,833.33	\$45,833.33	\$45,833.33	\$45,833.33	\$45,833.33	\$45,833.33	\$45,833.33	\$45,833.33	\$45,833.33	\$45,833.33	\$549,999.97
EJERCICIO	FUENTE DE FINANCIAMIENTO	TIPO GASTO	CAPITULO DEL GASTO	CONCEPTO DEL GASTO	PARTIDA GENERAL	ENERO <td>FEBRERO <td>MARZO <td>ABRIL <td>MAYO <td>JUNIO <td>JULIO <td>AGOSTO <td>SEPTIEMBRE <td>OCTUBRE <td>NOVIEMBRE <td>DECIEMBRE <td>MONTO TOTAL AUTORIZADO ANUAL</td> </td></td></td></td></td></td></td></td></td></td></td>	FEBRERO <td>MARZO <td>ABRIL <td>MAYO <td>JUNIO <td>JULIO <td>AGOSTO <td>SEPTIEMBRE <td>OCTUBRE <td>NOVIEMBRE <td>DECIEMBRE <td>MONTO TOTAL AUTORIZADO ANUAL</td> </td></td></td></td></td></td></td></td></td></td>	MARZO <td>ABRIL <td>MAYO <td>JUNIO <td>JULIO <td>AGOSTO <td>SEPTIEMBRE <td>OCTUBRE <td>NOVIEMBRE <td>DECIEMBRE <td>MONTO TOTAL AUTORIZADO ANUAL</td> </td></td></td></td></td></td></td></td></td>	ABRIL <td>MAYO <td>JUNIO <td>JULIO <td>AGOSTO <td>SEPTIEMBRE <td>OCTUBRE <td>NOVIEMBRE <td>DECIEMBRE <td>MONTO TOTAL AUTORIZADO ANUAL</td> </td></td></td></td></td></td></td></td>	MAYO <td>JUNIO <td>JULIO <td>AGOSTO <td>SEPTIEMBRE <td>OCTUBRE <td>NOVIEMBRE <td>DECIEMBRE <td>MONTO TOTAL AUTORIZADO ANUAL</td> </td></td></td></td></td></td></td>	JUNIO <td>JULIO <td>AGOSTO <td>SEPTIEMBRE <td>OCTUBRE <td>NOVIEMBRE <td>DECIEMBRE <td>MONTO TOTAL AUTORIZADO ANUAL</td> </td></td></td></td></td></td>	JULIO <td>AGOSTO <td>SEPTIEMBRE <td>OCTUBRE <td>NOVIEMBRE <td>DECIEMBRE <td>MONTO TOTAL AUTORIZADO ANUAL</td> </td></td></td></td></td>	AGOSTO <td>SEPTIEMBRE <td>OCTUBRE <td>NOVIEMBRE <td>DECIEMBRE <td>MONTO TOTAL AUTORIZADO ANUAL</td> </td></td></td></td>	SEPTIEMBRE <td>OCTUBRE <td>NOVIEMBRE <td>DECIEMBRE <td>MONTO TOTAL AUTORIZADO ANUAL</td> </td></td></td>	OCTUBRE <td>NOVIEMBRE <td>DECIEMBRE <td>MONTO TOTAL AUTORIZADO ANUAL</td> </td></td>	NOVIEMBRE <td>DECIEMBRE <td>MONTO TOTAL AUTORIZADO ANUAL</td> </td>	DECIEMBRE <td>MONTO TOTAL AUTORIZADO ANUAL</td>	MONTO TOTAL AUTORIZADO ANUAL	
2023	Fondo de Fomento Municipal	Gasto Corriente	TRANSFERENCIAS, ASIGNACIONES, SUBSIDIOS Y OTRAS AYUDAS	AYUDAS SOCIALES	Ayudas sociales a personas	\$13,114.56	\$13,114.56	\$13,114.56	\$13,114.56	\$13,114.56	\$13,114.56	\$13,114.56	\$13,114.56	\$13,114.56	\$13,114.56	\$13,114.56	\$13,114.56	\$13,114.56	\$13,271.00
2023	Fondo de Fomento Municipal	Gasto Corriente	TRANSFERENCIAS, ASIGNACIONES, SUBSIDIOS Y OTRAS AYUDAS	AYUDAS SOCIALES	Ayudas sociales a instituciones sin fines de lucro	\$31,720.67	\$31,720.67	\$31,720.67	\$31,720.67	\$31,720.67	\$31,720.67	\$31,720.67	\$31,720.67	\$31,720.67	\$31,720.67	\$31,720.67	\$31,720.67	\$31,720.67	\$30,720.00
<b>TOTAL AYUDAS SOCIALES</b>																			\$538,142.03
EJERCICIO	FUENTE DE FINANCIAMIENTO	TIPO GASTO	CAPITULO DEL GASTO	CONCEPTO DEL GASTO	PARTIDA GENERAL	ENERO <td>FEBRERO <td>MARZO <td>ABRIL <td>MAYO <td>JUNIO <td>JULIO <td>AGOSTO <td>SEPTIEMBRE <td>OCTUBRE <td>NOVIEMBRE <td>DECIEMBRE <td>MONTO TOTAL AUTORIZADO ANUAL</td> </td></td></td></td></td></td></td></td></td></td></td>	FEBRERO <td>MARZO <td>ABRIL <td>MAYO <td>JUNIO <td>JULIO <td>AGOSTO <td>SEPTIEMBRE <td>OCTUBRE <td>NOVIEMBRE <td>DECIEMBRE <td>MONTO TOTAL AUTORIZADO ANUAL</td> </td></td></td></td></td></td></td></td></td></td>	MARZO <td>ABRIL <td>MAYO <td>JUNIO <td>JULIO <td>AGOSTO <td>SEPTIEMBRE <td>OCTUBRE <td>NOVIEMBRE <td>DECIEMBRE <td>MONTO TOTAL AUTORIZADO ANUAL</td> </td></td></td></td></td></td></td></td></td>	ABRIL <td>MAYO <td>JUNIO <td>JULIO <td>AGOSTO <td>SEPTIEMBRE <td>OCTUBRE <td>NOVIEMBRE <td>DECIEMBRE <td>MONTO TOTAL AUTORIZADO ANUAL</td> </td></td></td></td></td></td></td></td>	MAYO <td>JUNIO <td>JULIO <td>AGOSTO <td>SEPTIEMBRE <td>OCTUBRE <td>NOVIEMBRE <td>DECIEMBRE <td>MONTO TOTAL AUTORIZADO ANUAL</td> </td></td></td></td></td></td></td>	JUNIO <td>JULIO <td>AGOSTO <td>SEPTIEMBRE <td>OCTUBRE <td>NOVIEMBRE <td>DECIEMBRE <td>MONTO TOTAL AUTORIZADO ANUAL</td> </td></td></td></td></td></td>	JULIO <td>AGOSTO <td>SEPTIEMBRE <td>OCTUBRE <td>NOVIEMBRE <td>DECIEMBRE <td>MONTO TOTAL AUTORIZADO ANUAL</td> </td></td></td></td></td>	AGOSTO <td>SEPTIEMBRE <td>OCTUBRE <td>NOVIEMBRE <td>DECIEMBRE <td>MONTO TOTAL AUTORIZADO ANUAL</td> </td></td></td></td>	SEPTIEMBRE <td>OCTUBRE <td>NOVIEMBRE <td>DECIEMBRE <td>MONTO TOTAL AUTORIZADO ANUAL</td> </td></td></td>	OCTUBRE <td>NOVIEMBRE <td>DECIEMBRE <td>MONTO TOTAL AUTORIZADO ANUAL</td> </td></td>	NOVIEMBRE <td>DECIEMBRE <td>MONTO TOTAL AUTORIZADO ANUAL</td> </td>	DECIEMBRE <td>MONTO TOTAL AUTORIZADO ANUAL</td>	MONTO TOTAL AUTORIZADO ANUAL	
2023	Fondo de Fomento Municipal	Gasto Corriente	TRANSFERENCIAS, ASIGNACIONES, SUBSIDIOS Y OTRAS AYUDAS	PENSIONES Y JUBILACIONES	Pensiones	\$14,378.06	\$14,378.06	\$14,378.06	\$14,378.06	\$14,378.06	\$14,378.06	\$14,378.06	\$14,378.06	\$14,378.06	\$14,378.06	\$14,378.06	\$14,378.06	\$14,378.06	\$172,536.97
<b>TOTAL PENSIONES Y JUBILACIONES</b>																			\$172,536.97
<b>TOTAL TRANSFERENCIAS, ASIGNACIONES, SUBSIDIOS Y OTRAS AYUDAS</b>																			\$1,260,878.97
EJERCICIO	FUENTE DE FINANCIAMIENTO	TIPO GASTO	CAPITULO DEL GASTO	CONCEPTO DEL GASTO	PARTIDA GENERAL	ENERO <td>FEBRERO <td>MARZO <td>ABRIL <td>MAYO <td>JUNIO <td>JULIO <td>AGOSTO <td>SEPTIEMBRE <td>OCTUBRE <td>NOVIEMBRE <td>DECIEMBRE <td>MONTO TOTAL AUTORIZADO ANUAL</td> </td></td></td></td></td></td></td></td></td></td></td>	FEBRERO <td>MARZO <td>ABRIL <td>MAYO <td>JUNIO <td>JULIO <td>AGOSTO <td>SEPTIEMBRE <td>OCTUBRE <td>NOVIEMBRE <td>DECIEMBRE <td>MONTO TOTAL AUTORIZADO ANUAL</td> </td></td></td></td></td></td></td></td></td></td>	MARZO <td>ABRIL <td>MAYO <td>JUNIO <td>JULIO <td>AGOSTO <td>SEPTIEMBRE <td>OCTUBRE <td>NOVIEMBRE <td>DECIEMBRE <td>MONTO TOTAL AUTORIZADO ANUAL</td> </td></td></td></td></td></td></td></td></td>	ABRIL <td>MAYO <td>JUNIO <td>JULIO <td>AGOSTO <td>SEPTIEMBRE <td>OCTUBRE <td>NOVIEMBRE <td>DECIEMBRE <td>MONTO TOTAL AUTORIZADO ANUAL</td> </td></td></td></td></td></td></td></td>	MAYO <td>JUNIO <td>JULIO <td>AGOSTO <td>SEPTIEMBRE <td>OCTUBRE <td>NOVIEMBRE <td>DECIEMBRE <td>MONTO TOTAL AUTORIZADO ANUAL</td> </td></td></td></td></td></td></td>	JUNIO <td>JULIO <td>AGOSTO <td>SEPTIEMBRE <td>OCTUBRE <td>NOVIEMBRE <td>DECIEMBRE <td>MONTO TOTAL AUTORIZADO ANUAL</td> </td></td></td></td></td></td>	JULIO <td>AGOSTO <td>SEPTIEMBRE <td>OCTUBRE <td>NOVIEMBRE <td>DECIEMBRE <td>MONTO TOTAL AUTORIZADO ANUAL</td> </td></td></td></td></td>	AGOSTO <td>SEPTIEMBRE <td>OCTUBRE <td>NOVIEMBRE <td>DECIEMBRE <td>MONTO TOTAL AUTORIZADO ANUAL</td> </td></td></td></td>	SEPTIEMBRE <td>OCTUBRE <td>NOVIEMBRE <td>DECIEMBRE <td>MONTO TOTAL AUTORIZADO ANUAL</td> </td></td></td>	OCTUBRE <td>NOVIEMBRE <td>DECIEMBRE <td>MONTO TOTAL AUTORIZADO ANUAL</td> </td></td>	NOVIEMBRE <td>DECIEMBRE <td>MONTO TOTAL AUTORIZADO ANUAL</td> </td>	DECIEMBRE <td>MONTO TOTAL AUTORIZADO ANUAL</td>	MONTO TOTAL AUTORIZADO ANUAL	
2023	Fondo de Fomento Municipal	Gasto de Capital	INVERSION PUBLICA	OBRA PUBLICA EN BIENES DE DOMINIO PUBLICO	Construcción de obras para el abastecimiento de agua, por parte de autoridades municipales	\$41,666.67	\$41,666.67	\$41,666.67	\$41,666.67	\$41,666.67	\$41,666.67	\$41,666.67	\$41,666.67	\$41,666.67	\$41,666.67	\$41,666.67	\$41,666.67	\$41,666.67	\$500,000.00
<b>TOTAL OBRA PUBLICA EN BIENES DE DOMINIO PUBLICO</b>																			\$500,000.00
<b>TOTAL INVERSION PUBLICA</b>																			\$500,000.00
<b>TOTAL FONDO DE FOMENTO MUNICIPAL</b>																			\$9,772,133.94
EJERCICIO	FUENTE DE FINANCIAMIENTO	TIPO GASTO	CAPITULO DEL GASTO	CONCEPTO DEL GASTO	PARTIDA GENERAL	ENERO <td>FEBRERO <td>MARZO <td>ABRIL <td>MAYO <td>JUNIO <td>JULIO <td>AGOSTO <td>SEPTIEMBRE <td>OCTUBRE <td>NOVIEMBRE <td>DECIEMBRE <td>MONTO TOTAL AUTORIZADO ANUAL</td> </td></td></td></td></td></td></td></td></td></td></td>	FEBRERO <td>MARZO <td>ABRIL <td>MAYO <td>JUNIO <td>JULIO <td>AGOSTO <td>SEPTIEMBRE <td>OCTUBRE <td>NOVIEMBRE <td>DECIEMBRE <td>MONTO TOTAL AUTORIZADO ANUAL</td> </td></td></td></td></td></td></td></td></td></td>	MARZO <td>ABRIL <td>MAYO <td>JUNIO <td>JULIO <td>AGOSTO <td>SEPTIEMBRE <td>OCTUBRE <td>NOVIEMBRE <td>DECIEMBRE <td>MONTO TOTAL AUTORIZADO ANUAL</td> </td></td></td></td></td></td></td></td></td>	ABRIL <td>MAYO <td>JUNIO <td>JULIO <td>AGOSTO <td>SEPTIEMBRE <td>OCTUBRE <td>NOVIEMBRE <td>DECIEMBRE <td>MONTO TOTAL AUTORIZADO ANUAL</td> </td></td></td></td></td></td></td></td>	MAYO <td>JUNIO <td>JULIO <td>AGOSTO <td>SEPTIEMBRE <td>OCTUBRE <td>NOVIEMBRE <td>DECIEMBRE <td>MONTO TOTAL AUTORIZADO ANUAL</td> </td></td></td></td></td></td></td>	JUNIO <td>JULIO <td>AGOSTO <td>SEPTIEMBRE <td>OCTUBRE <td>NOVIEMBRE <td>DECIEMBRE <td>MONTO TOTAL AUTORIZADO ANUAL</td> </td></td></td></td></td></td>	JULIO <td>AGOSTO <td>SEPTIEMBRE <td>OCTUBRE <td>NOVIEMBRE <td>DECIEMBRE <td>MONTO TOTAL AUTORIZADO ANUAL</td> </td></td></td></td></td>	AGOSTO <td>SEPTIEMBRE <td>OCTUBRE <td>NOVIEMBRE <td>DECIEMBRE <td>MONTO TOTAL AUTORIZADO ANUAL</td> </td></td></td></td>	SEPTIEMBRE <td>OCTUBRE <td>NOVIEMBRE <td>DECIEMBRE <td>MONTO TOTAL AUTORIZADO ANUAL</td> </td></td></td>	OCTUBRE <td>NOVIEMBRE <td>DECIEMBRE <td>MONTO TOTAL AUTORIZADO ANUAL</td> </td></td>	NOVIEMBRE <td>DECIEMBRE <td>MONTO TOTAL AUTORIZADO ANUAL</td> </td>	DECIEMBRE <td>MONTO TOTAL AUTORIZADO ANUAL</td>	MONTO TOTAL AUTORIZADO ANUAL	
2023	Fondo de Fomento Municipal	Gasto Corriente	SERVICIOS PERSONALES	REMUNERACIONES AL PERSONAL DE CARACTER PERMANENTE	Salarios base al personal permanente	\$58,704.50	\$58,704.50	\$58,704.50	\$58,704.50	\$58,704.50	\$58,704.50	\$58,704.50	\$58,704.50	\$58,704.50	\$58,704.50	\$58,704.50	\$58,704.50	\$58,704.50	\$704,454.00
<b>TOTAL REMUNERACIONES AL PERSONAL DE CARACTER PERMANENTE</b>																			\$704,454.00
EJERCICIO	FUENTE DE FINANCIAMIENTO	TIPO GASTO	CAPITULO DEL GASTO	CONCEPTO DEL GASTO	PARTIDA GENERAL	ENERO <td>FEBRERO <td>MARZO <td>ABRIL <td>MAYO <td>JUNIO <td>JULIO <td>AGOSTO <td>SEPTIEMBRE <td>OCTUBRE <td>NOVIEMBRE <td>DECIEMBRE <td>MONTO TOTAL AUTORIZADO ANUAL</td> </td></td></td></td></td></td></td></td></td></td></td>	FEBRERO <td>MARZO <td>ABRIL <td>MAYO <td>JUNIO <td>JULIO <td>AGOSTO <td>SEPTIEMBRE <td>OCTUBRE <td>NOVIEMBRE <td>DECIEMBRE <td>MONTO TOTAL AUTORIZADO ANUAL</td> </td></td></td></td></td></td></td></td></td></td>	MARZO <td>ABRIL <td>MAYO <td>JUNIO <td>JULIO <td>AGOSTO <td>SEPTIEMBRE <td>OCTUBRE <td>NOVIEMBRE <td>DECIEMBRE <td>MONTO TOTAL AUTORIZADO ANUAL</td> </td></td></td></td></td></td></td></td></td>	ABRIL <td>MAYO <td>JUNIO <td>JULIO <td>AGOSTO <td>SEPTIEMBRE <td>OCTUBRE <td>NOVIEMBRE <td>DECIEMBRE <td>MONTO TOTAL AUTORIZADO ANUAL</td> </td></td></td></td></td></td></td></td>	MAYO <td>JUNIO <td>JULIO <td>AGOSTO <td>SEPTIEMBRE <td>OCTUBRE <td>NOVIEMBRE <td>DECIEMBRE <td>MONTO TOTAL AUTORIZADO ANUAL</td> </td></td></td></td></td></td></td>	JUNIO <td>JULIO <td>AGOSTO <td>SEPTIEMBRE <td>OCTUBRE <td>NOVIEMBRE <td>DECIEMBRE <td>MONTO TOTAL AUTORIZADO ANUAL</td> </td></td></td></td></td></td>	JULIO <td>AGOSTO <td>SEPTIEMBRE <td>OCTUBRE <td>NOVIEMBRE <td>DECIEMBRE <td>MONTO TOTAL AUTORIZADO ANUAL</td> </td></td></td></td></td>	AGOSTO <td>SEPTIEMBRE <td>OCTUBRE <td>NOVIEMBRE <td>DECIEMBRE <td>MONTO TOTAL AUTORIZADO ANUAL</td> </td></td></td></td>	SEPTIEMBRE <td>OCTUBRE <td>NOVIEMBRE <td>DECIEMBRE <td>MONTO TOTAL AUTORIZADO ANUAL</td> </td></td></td>	OCTUBRE <td>NOVIEMBRE <td>DECIEMBRE <td>MONTO TOTAL AUTORIZADO ANUAL</td> </td></td>	NOVIEMBRE <td>DECIEMBRE <td>MONTO TOTAL AUTORIZADO ANUAL</td> </td>	DECIEMBRE <td>MONTO TOTAL AUTORIZADO ANUAL</td>	MONTO TOTAL AUTORIZADO ANUAL	
2023	Fondo de Fomento Municipal	Gasto Corriente	SERVICIOS PERSONALES	REMUNERACIONES AL PERSONAL DE CARACTER PERMANENTE	Salarios base al personal permanente	\$58,704.50	\$58,704.50	\$58,704.50	\$58,704.50	\$58,704.50	\$58,704.50	\$58,704.50	\$58,704.50	\$58,704.50	\$58,704.50	\$58,704.50	\$58,704.50	\$58,704.50	\$704,454.00



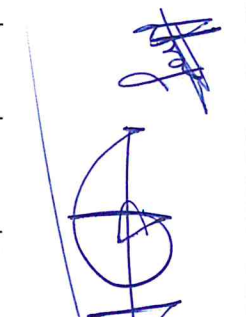



Página 9 de 18








EJERCICIO	FUENTE DE FINANCIAMIENTO	TIPO GASTO	CAPITULO DEL GASTO	CONCEPTO DEL GASTO	PARTIDA GENERICA	ENERO	FEBRERO	MARZO	ABRIL	MAYO	JUNIO	JULIO	AGOSTO	SEPTIEMBRE	OCTUBRE	NOVIEMBRE	DICIEMBRE	TOTAL AYUDAS SOCIALES	
2023	Fondo de Fiscalización y Recaudación	Gasto Corriente	TRANSFERENCIAS, ASIGNACIONES, SUBSIDIOS Y OTRAS AYUDAS	PENSIONES Y JUBILACIONES	Pensiones	\$4,186.75	\$4,186.75	\$4,186.75	\$4,186.75	\$4,186.75	\$4,186.75	\$4,186.75	\$4,186.75	\$4,186.75	\$4,186.75	\$4,186.75	\$4,186.75	\$4,186.75	\$638,186.00
<b>TOTAL PENSIONES Y JUBILACIONES</b>																			
2023	Fondo de Fiscalización y Recaudación	Gasto de Capital	INVERSION PUBLICA	OBRA PUBLICA EN BIENES DE DOMINIO PUBLICO	Construcción de obras para el abastecimiento de agua, petróleo, gas, electricidad y telecomunicaciones	\$16,666.67	\$16,666.67	\$16,666.67	\$16,666.67	\$16,666.67	\$16,666.67	\$16,666.67	\$16,666.67	\$16,666.67	\$16,666.67	\$16,666.67	\$16,666.67	\$16,666.67	\$200,000.00
<b>TOTAL TRANSFERENCIAS, ASIGNACIONES, SUBSIDIOS Y OTRAS AYUDAS</b>																			
<b>TOTAL OBRA PUBLICA EN BIENES DE DOMINIO PUBLICO</b>																			
<b>TOTAL INVERSION PUBLICA</b>																			
<b>TOTAL FONDO DE FISCALIZACIÓN Y RECAUDACIÓN</b>																			
EJERCICIO	FUENTE DE FINANCIAMIENTO	TIPO GASTO	CAPITULO DEL GASTO	CONCEPTO DEL GASTO	PARTIDA GENERICA	ENERO	FEBRERO	MARZO	ABRIL	MAYO	JUNIO	JULIO	AGOSTO	SEPTIEMBRE	OCTUBRE	NOVIEMBRE	DICIEMBRE	MONTO TOTAL AUTORIZADO ANUAL	
2023	Fondo de Compensación del Impuesto Sobre Automóviles Nuevos	Gasto Corriente	SERVICIOS GENERALES	SERVICIOS BASICOS	Energía eléctrica	\$2,757.67	\$2,757.67	\$2,757.67	\$2,757.67	\$2,757.67	\$2,757.67	\$2,757.67	\$2,757.67	\$2,757.67	\$2,757.67	\$2,757.67	\$2,757.67	\$2,757.67	\$30,092.00
<b>TOTAL SERVICIOS BASICOS</b>																			
<b>TOTAL SERVICIOS GENERALES</b>																			
<b>TOTAL FONDO DE COMPENSACIÓN DEL IMPUESTO SOBRE AUTOMÓVILES NUEVOS</b>																			
EJERCICIO	FUENTE DE FINANCIAMIENTO	TIPO GASTO	CAPITULO DEL GASTO	CONCEPTO DEL GASTO	PARTIDA GENERICA	ENERO	FEBRERO	MARZO	ABRIL	MAYO	JUNIO	JULIO	AGOSTO	SEPTIEMBRE	OCTUBRE	NOVIEMBRE	DICIEMBRE	MONTO TOTAL AUTORIZADO ANUAL	
2023	Fondo de Compensación	Gasto Corriente	SERVICIOS GENERALES	SERVICIOS PROFESIONALES, CIENTIFICOS, TECNICOS Y OTROS SERVICIOS	Servicios profesionales, científicos, técnicos e integrados	\$44,426.56	\$44,426.56	\$44,426.56	\$44,426.56	\$44,426.56	\$44,426.56	\$44,426.56	\$44,426.56	\$44,426.56	\$44,426.56	\$44,426.56	\$44,426.56	\$44,426.56	\$533,118.00
<b>TOTAL SERVICIOS PROFESIONALES, CIENTIFICOS, TECNICOS Y OTROS SERVICIOS</b>																			
<b>TOTAL SERVICIOS GENERALES</b>																			
<b>TOTAL FONDO DE COMPENSACIÓN</b>																			
EJERCICIO	FUENTE DE FINANCIAMIENTO	TIPO GASTO	CAPITULO DEL GASTO	CONCEPTO DEL GASTO	PARTIDA GENERICA	ENERO	FEBRERO	MARZO	ABRIL	MAYO	JUNIO	JULIO	AGOSTO	SEPTIEMBRE	OCTUBRE	NOVIEMBRE	DICIEMBRE	MONTO TOTAL AUTORIZADO ANUAL	
2023	Impuesto Sobre Automóviles Nuevos	Gasto Corriente	SERVICIOS GENERALES	SERVICIOS BASICOS	Energía eléctrica	\$15,690.58	\$15,690.58	\$15,690.58	\$15,690.58	\$15,690.58	\$15,690.58	\$15,690.58	\$15,690.58	\$15,690.58	\$15,690.58	\$15,690.58	\$15,690.58	\$15,690.58	\$188,287.00
<b>TOTAL SERVICIOS BASICOS</b>																			
<b>TOTAL SERVICIOS GENERALES</b>																			
<b>TOTAL IMPUESTO SOBRE AUTOMÓVILES NUEVOS</b>																			
EJERCICIO	FUENTE DE FINANCIAMIENTO	TIPO GASTO	CAPITULO DEL GASTO	CONCEPTO DEL GASTO	PARTIDA GENERICA	ENERO	FEBRERO	MARZO	ABRIL	MAYO	JUNIO	JULIO	AGOSTO	SEPTIEMBRE	OCTUBRE	NOVIEMBRE	DICIEMBRE	MONTO TOTAL AUTORIZADO ANUAL	
2023	Participación por la liquidación subvención de Impuesto Sobre Automóviles Nuevos a la Federación	Gasto Corriente	MATERIALES Y SUMINISTROS	MATERIALES DE ADMINISTRACIÓN, EMISIÓN DE DOCUMENTOS Y ARTICULOS OFICIALES	Materiales, útiles y equipos menores de oficina	\$5,365.75	\$5,365.75	\$5,365.75	\$5,365.75	\$5,365.75	\$5,365.75	\$5,365.75	\$5,365.75	\$5,365.75	\$5,365.75	\$5,365.75	\$5,365.75	\$5,365.75	\$64,369.04



EJERCICIO	FUENTE DE FINANCIAMIENTO	TIPO GASTO	CAPITULO DEL GASTO	CONCEPTO DEL GASTO	PARTIDA GENERICA	ENERO	FEBRERO	MARZO	ABRIL	MAYO	JUNIO	JULIO	AGOSTO	SEPTIEMBRE	OCTUBRE	NOVIEMBRE	NOVIEMBRE	DIEMBRE	MONTO TOTAL AUTORIZADO ANUAL	
2023	Incentivo del Impuesto Especial Sobre Producción y Servicios (Gasolina y Diésel)	Gasto Corriente	MATERIALES Y SUMINISTROS	PRODUCTOS QUIMICOS, FARMACEUTICOS Y DE LABORATORIO	Medicina y productos farmacéuticos	\$15,722.08	\$15,722.08	\$15,722.08	\$15,722.08	\$15,722.08	\$15,722.08	\$15,722.08	\$15,722.08	\$15,722.08	\$15,722.08	\$15,722.08	\$15,722.08	\$15,722.08	\$15,722.08	\$188,665.00
<b>TOTAL PRODUCTOS QUIMICOS, FARMACEUTICOS Y DE LABORATORIO</b>																				
<b>\$188,665.00</b>																				
<b>TOTAL MATERIALES Y SUMINISTROS</b>																				
2023	Incentivo del Impuesto Especial Sobre Producción y Servicios (Gasolina y Diésel)	Gasto Corriente	TRANSFERENCIAS, ASIGNACIONES, SUBSIDIOS Y OTRAS AYUDAS	SUBSIDIOS Y SUBVENCIONES	Otras subvenciones	\$10,000.00	\$10,000.00	\$10,000.00	\$10,000.00	\$10,000.00	\$10,000.00	\$10,000.00	\$10,000.00	\$10,000.00	\$10,000.00	\$10,000.00	\$10,000.00	\$10,000.00	\$10,000.00	\$120,000.00
<b>TOTAL SUBSIDIOS Y SUBVENCIONES</b>																				
<b>\$120,000.00</b>																				
2023	Incentivo del Impuesto Especial Sobre Producción y Servicios (Gasolina y Diésel)	Gasto Corriente	TRANSFERENCIAS, ASIGNACIONES, SUBSIDIOS Y OTRAS AYUDAS	AYUDAS SOCIALES	Ayudas sociales a personas	\$26,250.00	\$26,250.00	\$26,250.00	\$26,250.00	\$26,250.00	\$26,250.00	\$26,250.00	\$26,250.00	\$26,250.00	\$26,250.00	\$26,250.00	\$26,250.00	\$26,250.00	\$26,250.00	\$316,000.00
2023	Incentivo del Impuesto Especial Sobre Producción y Servicios (Gasolina y Diésel)	Gasto Corriente	TRANSFERENCIAS, ASIGNACIONES, SUBSIDIOS Y OTRAS AYUDAS	AYUDAS SOCIALES	Ayudas sociales a instituciones sin fines de lucro	\$1,168.67	\$1,168.67	\$1,168.67	\$1,168.67	\$1,168.67	\$1,168.67	\$1,168.67	\$1,168.67	\$1,168.67	\$1,168.67	\$1,168.67	\$1,168.67	\$1,168.67	\$1,168.67	\$14,000.00
<b>TOTAL AYUDAS SOCIALES</b>																				
<b>\$329,000.00</b>																				
<b>TOTAL TRANSFERENCIAS, ASIGNACIONES, SUBSIDIOS Y OTRAS AYUDAS</b>																				
<b>\$449,000.00</b>																				
<b>TOTAL INCENTIVO DEL IMPUESTO ESPECIAL SOBRE PRODUCCIÓN Y SERVICIOS (GASOLINA Y DIÉSSEL)</b>																				
<b>\$637,665.00</b>																				
2023	Fondo de Aportaciones para la Infraestructura Social Municipal y de las Demarcaciones Territoriales del Distrito Federal	Gasto de Capital	INVERSION PUBLICA	OBRA PÚBLICA EN BIENES DE DOMINIO PÚBLICO	División de terrenos y construcción de obras de urbanización	\$499,876.50	\$499,876.50	\$499,876.50	\$499,876.50	\$499,876.50	\$499,876.50	\$499,876.50	\$499,876.50	\$499,876.50	\$499,876.50	\$499,876.50	\$499,876.50	\$499,876.50	\$499,876.50	\$5,998,518.00
<b>TOTAL OBRA PÚBLICA EN BIENES DE DOMINIO PÚBLICO</b>																				
<b>\$5,998,518.00</b>																				
<b>TOTAL INVERSION PÚBLICA</b>																				
<b>\$5,998,518.00</b>																				
<b>TOTAL FONDO DE APORTACIONES PARA LA INFRAESTRUCTURA SOCIAL MUNICIPAL Y DE LAS DEMARCACIONES TERRITORIALES DEL DISTRITO FEDERAL</b>																				
<b>\$5,998,518.00</b>																				
2023	Fondo de Aportaciones para el Fortalecimiento de las Municipalidades y de las Demarcaciones Territoriales del Distrito Federal (FORTAMUNDF)	Gasto Corriente	SERVICIOS PERSONALES	REMUNERACIONES AL PERSONAL DE CARACTER PERMANENTE	Sueldos base al personal permanente	\$324,761.67	\$324,761.67	\$324,761.67	\$324,761.67	\$324,761.67	\$324,761.67	\$324,761.67	\$324,761.67	\$324,761.67	\$324,761.67	\$324,761.67	\$324,761.67	\$324,761.67	\$324,761.67	\$3,897,140.00
<b>TOTAL REMUNERACIONES AL PERSONAL DE CARACTER PERMANENTE</b>																				
<b>\$3,897,140.00</b>																				
2023	Fondo de Aportaciones para el Fortalecimiento de las Municipalidades y de las Demarcaciones Territoriales del Distrito Federal (FORTAMUNDF)	Gasto Corriente	SERVICIOS PERSONALES	REMUNERACIONES ADICIONALES Y ESPECIALES	Premios de vacaciones, dominicales y gratificación de fin de año	\$61,250.75	\$61,250.75	\$61,250.75	\$61,250.75	\$61,250.75	\$61,250.75	\$61,250.75	\$61,250.75	\$61,250.75	\$61,250.75	\$61,250.75	\$61,250.75	\$61,250.75	\$61,250.75	\$735,009.00
2023	Fondo de Aportaciones para el Fortalecimiento de las Municipalidades y de las Demarcaciones Territoriales del Distrito Federal (FORTAMUNDF)	Gasto Corriente	SERVICIOS PERSONALES	REMUNERACIONES ADICIONALES Y ESPECIALES	Compensaciones	\$8,314.17	\$8,314.17	\$8,314.17	\$8,314.17	\$8,314.17	\$8,314.17	\$8,314.17	\$8,314.17	\$8,314.17	\$8,314.17	\$8,314.17	\$8,314.17	\$8,314.17	\$8,314.17	\$98,770.00
<b>TOTAL REMUNERACIONES ADICIONALES Y ESPECIALES</b>																				
<b>\$834,779.00</b>																				
<b>TOTAL FONDO DE APORTACIONES PARA LA INFRAESTRUCTURA SOCIAL MUNICIPAL Y DE LAS DEMARCACIONES TERRITORIALES DEL DISTRITO FEDERAL</b>																				
<b>\$11,833.33</b>																				
2023	Fondo de Aportaciones para el Fortalecimiento de las Municipalidades y de las Demarcaciones Territoriales del Distrito Federal (FORTAMUNDF)	Gasto Corriente	SERVICIOS PERSONALES	OTRAS PRESTACIONES SOCIALES Y ECONOMICAS	Pagos a la capacidad de los servidores públicos	\$11,833.33	\$11,833.33	\$11,833.33	\$11,833.33	\$11,833.33	\$11,833.33	\$11,833.33	\$11,833.33	\$11,833.33	\$11,833.33	\$11,833.33	\$11,833.33	\$11,833.33	\$11,833.33	\$142,000.00




TOTAL SERVICIOS FINANCIEROS, BANCARIOS Y COMERCIALES													\$101,144.00						
EJERCICIO	FUENTE DE FINANCIAMIENTO	TIPO GASTO	CAPITULO DEL GASTO	CONCEPTO DEL GASTO	PARTIDA GENERAL	ENERO	FEBRERO	MARZO	ABRIL	MAYO	JUNIO	JULIO	AGOSTO	SEPTIEMBRE	OCTUBRE	NOVIEMBRE	DICIEMBRE	MONTO TOTAL AUTORIZADO ANUAL	
2023	Fondo de Aportaciones para el Fortalecimiento de los Municipios y de las Demarcaciones Territoriales del Distrito Federal (FORTAMUNDF)	Gasto Corriente	SERVICIOS GENERALES	SERVICIOS DE INSTALACION, REPARACION, MANTENIMIENTO Y CONSERVACION	Comenzado y mantenimiento menor de inmuebles	\$12,642.12	\$12,642.12	\$12,642.12	\$12,642.12	\$12,642.12	\$12,642.12	\$12,642.12	\$12,642.12	\$12,642.12	\$12,642.12	\$12,642.12	\$12,642.12	\$12,642.12	\$151,706.48
2023	Fondo de Aportaciones para el Fortalecimiento de los Municipios y de las Demarcaciones Territoriales del Distrito Federal (FORTAMUNDF)	Gasto Corriente	SERVICIOS GENERALES	SERVICIOS DE INSTALACION, REPARACION, MANTENIMIENTO Y CONSERVACION	Instalación, reparativa y mantenimiento de maquinaria, equipos y herramientas	\$554.83	\$554.83	\$554.83	\$554.83	\$554.83	\$554.83	\$554.83	\$554.83	\$554.83	\$554.83	\$554.83	\$554.83	\$554.83	\$6,658.00
2023	Fondo de Aportaciones para el Fortalecimiento de los Municipios y de las Demarcaciones Territoriales del Distrito Federal (FORTAMUNDF)	Gasto Corriente	SERVICIOS GENERALES	SERVICIOS DE INSTALACION, REPARACION, MANTENIMIENTO Y CONSERVACION	Servicio de limpieza y manejo de desechos	\$30,833.33	\$30,833.33	\$30,833.33	\$30,833.33	\$30,833.33	\$30,833.33	\$30,833.33	\$30,833.33	\$30,833.33	\$30,833.33	\$30,833.33	\$30,833.33	\$30,833.33	\$370,000.00
2023	Fondo de Aportaciones para el Fortalecimiento de los Municipios y de las Demarcaciones Territoriales del Distrito Federal (FORTAMUNDF)	Gasto Corriente	SERVICIOS GENERALES	SERVICIOS DE INSTALACION, REPARACION, MANTENIMIENTO Y CONSERVACION	Reparación y mantenimiento de equipo de transporte	\$48,850.34	\$48,850.34	\$48,850.34	\$48,850.34	\$48,850.34	\$48,850.34	\$48,850.34	\$48,850.34	\$48,850.34	\$48,850.34	\$48,850.34	\$48,850.34	\$48,850.34	\$588,204.08
2023	Fondo de Aportaciones para el Fortalecimiento de los Municipios y de las Demarcaciones Territoriales del Distrito Federal (FORTAMUNDF)	Gasto Corriente	SERVICIOS GENERALES	SERVICIOS DE INSTALACION, REPARACION, MANTENIMIENTO Y CONSERVACION	Instalación, reparativa y mantenimiento de computo e información de la información	\$2,083.33	\$2,083.33	\$2,083.33	\$2,083.33	\$2,083.33	\$2,083.33	\$2,083.33	\$2,083.33	\$2,083.33	\$2,083.33	\$2,083.33	\$2,083.33	\$2,083.33	\$25,000.00
TOTAL SERVICIOS DE INSTALACION, REPARACION, MANTENIMIENTO Y CONSERVACION													\$1,151,567.56						
TOTAL OTROS SERVICIOS GENERALES													\$70,816.00						
TOTAL SERVICIOS GENERALES													\$2,926,527.56						
TOTAL BIENES MUEBLES, INMUEBLES E INTANGIBLES													\$87,300.00						
TOTAL VEHICULOS Y EQUIPO DE TRANSPORTE													\$587,300.00						
TOTAL MAQUINARIA, OTROS EQUIPOS Y HERRAMIENTAS													\$714,670.84						
TOTAL BIENES MUEBLES, INMUEBLES E INTANGIBLES													\$1,301,970.84						
TOTAL OBRA PÚBLICA EN BIENES DE DOMINIO PÚBLICO													\$120,000.00						
TOTAL INVERSION PÚBLICA													\$120,000.00						
TOTAL FONDO DE APORTACIONES PARA EL FORTALECIMIENTO DE LOS MUNICIPIOS Y DE LAS DEMARCACIONES TERRITORIALES DEL DISTRITO FEDERAL (FORTAMUNDF)													\$13,622,291.00						

EJERCICIO	FUENTE DE FINANCIAMIENTO	TIPO GASTO	CAPITULO DEL GASTO	CONCEPTO DEL GASTO	PARTIDA GENERAL	ENERO	FEBRERO	MARZO	ABRIL	MAYO	JUNIO	JULIO	AGOSTO	SEPTIEMBRE	OCTUBRE	NOVIEMBRE	DICIEMBRE	MONTO TOTAL AUTORIZADO ANUAL	
2023	Fondo de Aportaciones para el Fortalecimiento de los Municipios y de las Demarcaciones Territoriales del Distrito Federal (FORTAMUNDF)	Gasto Corriente	SERVICIOS GENERALES	OTROS SERVICIOS GENERALES	Impuestos y Arrendos	\$5,901.33	\$5,901.33	\$5,901.33	\$5,901.33	\$5,901.33	\$5,901.33	\$5,901.33	\$5,901.33	\$5,901.33	\$5,901.33	\$5,901.33	\$5,901.33	\$5,901.33	\$70,816.00

EJERCICIO	FUENTE DE FINANCIAMIENTO	TIPO GASTO	CAPITULO DEL GASTO	CONCEPTO DEL GASTO	PARTIDA GENERAL	ENERO	FEBRERO	MARZO	ABRIL	MAYO	JUNIO	JULIO	AGOSTO	SEPTIEMBRE	OCTUBRE	NOVIEMBRE	DICIEMBRE	MONTO TOTAL AUTORIZADO ANUAL	
2023	Fondo de Aportaciones para el Fortalecimiento de los Municipios y de las Demarcaciones Territoriales del Distrito Federal (FORTAMUNDF)	Gasto Corriente	BIENES MUEBLES, INMUEBLES E INTANGIBLES	VEHICULOS Y EQUIPO DE TRANSPORTE	Vehículos y equipo terminado	\$48,941.67	\$48,941.67	\$48,941.67	\$48,941.67	\$48,941.67	\$48,941.67	\$48,941.67	\$48,941.67	\$48,941.67	\$48,941.67	\$48,941.67	\$48,941.67	\$48,941.67	\$587,300.00

EJERCICIO	FUENTE DE FINANCIAMIENTO	TIPO GASTO	CAPITULO DEL GASTO	CONCEPTO DEL GASTO	PARTIDA GENERAL	ENERO	FEBRERO	MARZO	ABRIL	MAYO	JUNIO	JULIO	AGOSTO	SEPTIEMBRE	OCTUBRE	NOVIEMBRE	DICIEMBRE	MONTO TOTAL AUTORIZADO ANUAL	
2023	Fondo de Aportaciones para el Fortalecimiento de los Municipios y de las Demarcaciones Territoriales del Distrito Federal (FORTAMUNDF)	Gasto de Capital	BIENES MUEBLES, INMUEBLES E INTANGIBLES	MAQUINARIA, OTROS BIENES MUEBLES, INMUEBLES E INTANGIBLES	Equipos de generación eléctrica, aparatos y sistemas electrónicos	\$59,555.96	\$59,555.96	\$59,555.96	\$59,555.96	\$59,555.96	\$59,555.96	\$59,555.96	\$59,555.96	\$59,555.96	\$59,555.96	\$59,555.96	\$59,555.96	\$59,555.96	\$714,670.84

EJERCICIO	FUENTE DE FINANCIAMIENTO	TIPO GASTO	CAPITULO DEL GASTO	CONCEPTO DEL GASTO	PARTIDA GENERAL	ENERO	FEBRERO	MARZO	ABRIL	MAYO	JUNIO	JULIO	AGOSTO	SEPTIEMBRE	OCTUBRE	NOVIEMBRE	DICIEMBRE	MONTO TOTAL AUTORIZADO ANUAL	
2023	Fondo de Aportaciones para el Fortalecimiento de los Municipios y de las Demarcaciones Territoriales del Distrito Federal (FORTAMUNDF)	Gasto de Capital	INVERSION PÚBLICA	OBRA PÚBLICA EN BIENES DE DOMINIO PÚBLICO	División de terrenos y construcción de obra de urbanización	\$10,000.00	\$10,000.00	\$10,000.00	\$10,000.00	\$10,000.00	\$10,000.00	\$10,000.00	\$10,000.00	\$10,000.00	\$10,000.00	\$10,000.00	\$10,000.00	\$10,000.00	\$120,000.00

EJERCICIO	FUENTE DE FINANCIAMIENTO	TIPO GASTO	CAPITULO DEL GASTO	CONCEPTO DEL GASTO	PARTIDA GENERAL	ENERO	FEBRERO	MARZO	ABRIL	MAYO	JUNIO	JULIO	AGOSTO	SEPTIEMBRE	OCTUBRE	NOVIEMBRE	DICIEMBRE	MONTO TOTAL AUTORIZADO ANUAL	
2023	Fondo de Aportaciones para el Fortalecimiento de los Municipios y de las Demarcaciones Territoriales del Distrito Federal (FORTAMUNDF)	Gasto de Capital	INVERSION PÚBLICA	OBRA PÚBLICA EN BIENES DE DOMINIO PÚBLICO	División de terrenos y construcción de obra de urbanización	\$10,000.00	\$10,000.00	\$10,000.00	\$10,000.00	\$10,000.00	\$10,000.00	\$10,000.00	\$10,000.00	\$10,000.00	\$10,000.00	\$10,000.00	\$10,000.00	\$10,000.00	\$120,000.00










2023	Fondo de Estabilización de los Ingresos de las Entidades Federativas	Gasto Corriente	SERVICIOS PERSONALES	PAGO DE ESTIMULOS A SERVIDORES PUBLICOS	Estimulo	\$833.33	\$833.33	\$833.33	\$833.33	\$833.33	\$833.33	\$833.33	\$833.33	\$833.33	\$833.37	\$10,000.00
------	--	-----------------	----------------------	---	----------	----------	----------	----------	----------	----------	----------	----------	----------	----------	----------	-------------

**TOTAL PAGO DE ESTIMULOS A SERVIDORES PUBLICOS**

<b>TOTAL SERVICIOS PERSONALES</b>																		
EJERCICIO	FUENTE DE FINANCIAMIENTO	TIPO GASTO	CAPITULO DEL GASTO	CONCEPTO DEL GASTO	PARTIDA GENERICA	ENERO	FEBRERO	MARZO	ABRIL	MAYO	JUNIO	JULIO	AGOSTO	SEPTIEMBRE	OCTUBRE	NOVIEMBRE	MONTO TOTAL AUTORIZADO ANUAL	
2023	Fondo de Estabilización de los Ingresos de las Entidades Federativas	Gasto Corriente	MATERIALES Y SUMINISTROS	MATERIALES DE HONORARIOS DE DOCUMENTOS Y ARTICULOS OFICIALES	Materiales, útiles y equipo menores de diez años	\$7,500.00	\$7,500.00	\$7,500.00	\$7,500.00	\$7,500.00	\$7,500.00	\$7,500.00	\$7,500.00	\$7,500.00	\$7,500.00	\$7,500.00	\$7,500.00	\$80,000.00
2023	Fondo de Estabilización de los Ingresos de las Entidades Federativas	Gasto Corriente	MATERIALES Y SUMINISTROS	MATERIALES DE ADMINISTRACION, EMISION DE DOCUMENTOS Y ARTICULOS OFICIALES	Materiales, útiles y equipo menores de diez años de las comunicaciones	\$2,916.67	\$2,916.67	\$2,916.67	\$2,916.67	\$2,916.67	\$2,916.67	\$2,916.67	\$2,916.67	\$2,916.67	\$2,916.67	\$2,916.67	\$2,916.67	\$35,000.00
2023	Fondo de Estabilización de los Ingresos de las Entidades Federativas	Gasto Corriente	MATERIALES Y SUMINISTROS	MATERIALES DE ADMINISTRACION, EMISION DE DOCUMENTOS Y ARTICULOS OFICIALES	Materiales de Impresión	\$5,833.33	\$5,833.33	\$5,833.33	\$5,833.33	\$5,833.33	\$5,833.33	\$5,833.33	\$5,833.33	\$5,833.33	\$5,833.33	\$5,833.33	\$5,833.33	\$70,000.00

**TOTAL MATERIALES DE ADMINISTRACION, EMISION DE DOCUMENTOS Y ARTICULOS OFICIALES**

<b>TOTAL MATERIALES Y UTENSILIOS</b>																		
EJERCICIO	FUENTE DE FINANCIAMIENTO	TIPO GASTO	CAPITULO DEL GASTO	CONCEPTO DEL GASTO	PARTIDA GENERICA	ENERO	FEBRERO	MARZO	ABRIL	MAYO	JUNIO	JULIO	AGOSTO	SEPTIEMBRE	OCTUBRE	NOVIEMBRE	MONTO TOTAL AUTORIZADO ANUAL	
2023	Fondo de Estabilización de los Ingresos de las Entidades Federativas	Gasto Corriente	MATERIALES Y SUMINISTROS	MATERIALES Y UTENSILIOS	Productos alimentados para personas	\$3,333.33	\$3,333.33	\$3,333.33	\$3,333.33	\$3,333.33	\$3,333.33	\$3,333.33	\$3,333.33	\$3,333.33	\$3,333.33	\$3,333.33	\$3,333.33	\$40,000.00
2023	Fondo de Estabilización de los Ingresos de las Entidades Federativas	Gasto Corriente	MATERIALES Y SUMINISTROS	PRODUCTOS QUIMICOS, FARMACEUTICOS Y DE LABORATORIO	Medicinas y productos farmaceuticos	\$9,898.86	\$9,898.86	\$9,898.86	\$9,898.86	\$9,898.86	\$9,898.86	\$9,898.86	\$9,898.86	\$9,898.86	\$9,898.86	\$9,898.86	\$9,898.86	\$118,786.32

**TOTAL PRODUCTOS QUIMICOS, FARMACEUTICOS Y DE LABORATORIO**

<b>TOTAL MATERIALES Y SUMINISTROS</b>																		
EJERCICIO	FUENTE DE FINANCIAMIENTO	TIPO GASTO	CAPITULO DEL GASTO	CONCEPTO DEL GASTO	PARTIDA GENERICA	ENERO	FEBRERO	MARZO	ABRIL	MAYO	JUNIO	JULIO	AGOSTO	SEPTIEMBRE	OCTUBRE	NOVIEMBRE	MONTO TOTAL AUTORIZADO ANUAL	
2023	Fondo de Estabilización de los Ingresos de las Entidades Federativas	Gasto Corriente	SERVICIOS GENERALES	SERVICIOS BASICOS	Energía eléctrica	\$4,583.33	\$4,583.33	\$4,583.33	\$4,583.33	\$4,583.33	\$4,583.33	\$4,583.33	\$4,583.33	\$4,583.33	\$4,583.33	\$4,583.33	\$4,583.33	\$55,000.00
2023	Fondo de Estabilización de los Ingresos de las Entidades Federativas	Gasto Corriente	SERVICIOS GENERALES	SERVICIOS BASICOS	Gas	\$1,250.00	\$1,250.00	\$1,250.00	\$1,250.00	\$1,250.00	\$1,250.00	\$1,250.00	\$1,250.00	\$1,250.00	\$1,250.00	\$1,250.00	\$1,250.00	\$15,000.00

**TOTAL SERVICIOS BASICOS**

<b>TOTAL SERVICIOS FINANCIEROS, BANCARIOS Y COMERCIALES</b>																		
EJERCICIO	FUENTE DE FINANCIAMIENTO	TIPO GASTO	CAPITULO DEL GASTO	CONCEPTO DEL GASTO	PARTIDA GENERICA	ENERO	FEBRERO	MARZO	ABRIL	MAYO	JUNIO	JULIO	AGOSTO	SEPTIEMBRE	OCTUBRE	NOVIEMBRE	MONTO TOTAL AUTORIZADO ANUAL	
2023	Fondo de Estabilización de los Ingresos de las Entidades Federativas	Gasto Corriente	SERVICIOS GENERALES	SERVICIOS FINANCIEROS, BANCARIOS Y COMERCIALES	Seguro de bienes patrimoniales	\$11,969.50	\$11,969.50	\$11,969.50	\$11,969.50	\$11,969.50	\$11,969.50	\$11,969.50	\$11,969.50	\$11,969.50	\$11,969.50	\$11,969.50	\$11,969.50	\$143,634.00
2023	Fondo de Estabilización de los Ingresos de las Entidades Federativas	Gasto Corriente	SERVICIOS GENERALES	SERVICIOS DE INSTALACION, REPARACION, MANTENIMIENTO Y CONSERVACION	Comodidad y mantenimiento menor de inmuebles	\$25,453.56	\$25,453.56	\$25,453.56	\$25,453.56	\$25,453.56	\$25,453.56	\$25,453.56	\$25,453.56	\$25,453.56	\$25,453.56	\$25,453.56	\$25,453.56	\$305,442.76

**TOTAL SERVICIOS DE INSTALACION, REPARACION, MANTENIMIENTO Y CONSERVACION**

<b>TOTAL SERVICIOS FINANCIEROS, BANCARIOS Y COMERCIALES</b>																		
EJERCICIO	FUENTE DE FINANCIAMIENTO	TIPO GASTO	CAPITULO DEL GASTO	CONCEPTO DEL GASTO	PARTIDA GENERICA	ENERO	FEBRERO	MARZO	ABRIL	MAYO	JUNIO	JULIO	AGOSTO	SEPTIEMBRE	OCTUBRE	NOVIEMBRE	MONTO TOTAL AUTORIZADO ANUAL	
2023	Fondo de Estabilización de los Ingresos de las Entidades Federativas	Gasto Corriente	SERVICIOS GENERALES	SERVICIOS DE TRABAJO Y VARIOS	Viajes en el país	\$2,916.67	\$2,916.67	\$2,916.67	\$2,916.67	\$2,916.67	\$2,916.67	\$2,916.67	\$2,916.67	\$2,916.67	\$2,916.67	\$2,916.67	\$2,916.67	\$35,000.00

Página 17 de 18

TOTAL SERVICIOS DE TRASLADO Y VIATICOS												\$35,000.00							
EJERCICIO	FUENTE DE FINANCIAMIENTO	TIPO GASTO	CAPITULO DEL GASTO	CONCEPTO DEL GASTO	PARTIDA GENERICA	ENERO	FEBRERO	MARZO	ABRIL	MAYO	JUNIO	JULIO	AGOSTO	SEPTIEMBRE	OCTUBRE	NOVIEMBRE	DICIEMBRE	MONTO TOTAL AUTORIZADO ANUAL	
2023	Fondo de Estabilización de los Ingresos de las Entidades Federativas	Gasto Corriente	SERVICIOS GENERALES	SERVICIOS OFICIALES	Gastos de ceremonial	\$4,978.33	\$4,978.33	\$4,978.33	\$4,978.33	\$4,978.33	\$4,978.33	\$4,978.33	\$4,978.33	\$4,978.33	\$4,978.33	\$4,978.33	\$4,978.33	\$4,978.33	\$35,140.08
2023	Fondo de Estabilización de los Ingresos de las Entidades Federativas	Gasto Corriente	SERVICIOS GENERALES	SERVICIOS OFICIALES	Gastos de orden social y cultural	\$3,333.33	\$3,333.33	\$3,333.33	\$3,333.33	\$3,333.33	\$3,333.33	\$3,333.33	\$3,333.33	\$3,333.33	\$3,333.33	\$3,333.33	\$3,333.33	\$3,333.33	\$40,000.00
TOTAL SERVICIOS OFICIALES												\$99,740.00							
EJERCICIO	FUENTE DE FINANCIAMIENTO	TIPO GASTO	CAPITULO DEL GASTO	CONCEPTO DEL GASTO	PARTIDA GENERICA	ENERO	FEBRERO	MARZO	ABRIL	MAYO	JUNIO	JULIO	AGOSTO	SEPTIEMBRE	OCTUBRE	NOVIEMBRE	DICIEMBRE	MONTO TOTAL AUTORIZADO ANUAL	
2023	Fondo de Estabilización de los Ingresos de las Entidades Federativas	Gasto Corriente	SERVICIOS GENERALES	OTROS SERVICIOS GENERALES	Impuestos y donaciones	\$583.33	\$583.33	\$583.33	\$583.33	\$583.33	\$583.33	\$583.33	\$583.33	\$583.33	\$583.33	\$583.33	\$583.33	\$583.33	\$7,000.00
TOTAL OTROS SERVICIOS GENERALES												\$7,000.00							
TOTAL SERVICIOS GENERALES												\$660,816.76							
EJERCICIO	FUENTE DE FINANCIAMIENTO	TIPO GASTO	CAPITULO DEL GASTO	CONCEPTO DEL GASTO	PARTIDA GENERICA	ENERO	FEBRERO	MARZO	ABRIL	MAYO	JUNIO	JULIO	AGOSTO	SEPTIEMBRE	OCTUBRE	NOVIEMBRE	DICIEMBRE	MONTO TOTAL AUTORIZADO ANUAL	
2023	Fondo de Estabilización de los Ingresos de las Entidades Federativas	Gasto Corriente	TRANSFERENCIAS, ASIGNACIONES, SUBSIDIOS Y OTRAS AYUDAS	AYUDAS SOCIALES	Ayudas sociales a personas	\$16,666.67	\$16,666.67	\$16,666.67	\$16,666.67	\$16,666.67	\$16,666.67	\$16,666.67	\$16,666.67	\$16,666.67	\$16,666.67	\$16,666.67	\$16,666.67	\$16,666.67	\$200,000.00
TOTAL AYUDAS SOCIALES												\$200,000.00							
TOTAL TRANSFERENCIAS, ASIGNACIONES, SUBSIDIOS Y OTRAS AYUDAS												\$200,000.00							
TOTAL FONDO DE ESTABILIZACIÓN DE LOS INGRESOS DE LAS ENTIDADES FEDERATIVAS												\$1,224,603.08							
TOTAL												\$78,136,740.98							

*[Handwritten signature]*

*[Handwritten signature]*

*[Handwritten signature]*