

Municipio de Emiliano Zapata (a)
 Estado Analítico de Ingresos Detallado - LDF
 Del 1 de Enero al 31 de Marzo de 2018 (b)
 (PESOS)

Concepto (c)	Ingreso					Diferencia (e)
	Estimado (d)	Ampliaciones/ (Reducciones)	Modificado	Devengado	Recaudado	
Ingresos de Libre Disposición						
A. Impuestos	4,145,000	0	4,145,000	1,460,591	1,460,591	-2,684,409
B. Cuotas y Aportaciones de Seguridad Social			0			0
C. Contribuciones de Mejoras			0			0
D. Derechos	2,462,570	0	2,462,570	1,874,173	1,874,173	-588,397
E. Productos	975,000	0	975,000	208,937	208,937	-766,063
F. Aprovechamientos	176,000	0	176,000	34,430	34,430	-141,570
G. Ingresos por Ventas de Bienes y Servicios			0			0
H. Participaciones	20,708,075	0	20,708,075	6,908,588	6,908,588	-13,799,487
(H=h1+h2+h3+h4+h5+h6+h7+h8+h9+h10+h11)						
h1) Fondo General de Participaciones	10,214,482	0	10,214,482	3,808,366	3,808,366	-6,406,116
h2) Fondo de Fomento Municipal	8,058,265	0	8,058,265	2,250,710	2,250,710	-5,807,555
h3) Fondo de Fiscalización y Recaudación	1,716,085	0	1,716,085	434,408	434,408	-1,281,677
h4) Fondo de Compensación	48,235	0	48,235	136,691	136,691	88,456
h5) Fondo de Extracción de Hidrocarburos			0			0
h6) Impuesto Especial Sobre Producción y Servicios	157,229	0	157,229	112,214	112,214	-45,015
h7) 0.136% de la Recaudación Federal Participable			0			0
h8) 3.17% Sobre Extracción de Petróleo			0			0
h9) Gasolinas y Diésel	513,779	0	513,779	166,199	166,199	-347,580
h10) Fondo del Impuesto Sobre la Renta			0			0
h11) Fondo de Estabilización de los Ingresos de las Entidades Federativas			0			0
I. Incentivos Derivados de la Colaboración Fiscal (I=i1+i2+i3+i4+i5)	95,036	0	95,036	79,868	79,868	-15,168
i1) Tenencia o Uso de Vehículos			0			0
i2) Fondo de Compensación ISAN	18,669	0	18,669	10,472	10,472	-8,198
i3) Impuesto Sobre Automóviles Nuevos	76,367	0	76,367	69,396	69,396	-6,971
i4) Fondo de Compensación de Repecos-Intermedios			0			0
i5) Otros Incentivos Económicos			0			0
J. Transferencias			0			0
K. Convenios	0	0	0	0	0	0
k1) Otros Convenios y Subsidios			0			0
L. Otros Ingresos de Libre Disposición (L=l1+l2)	0	0	0	0	0	0
l1) Participaciones en Ingresos Locales			0			0
l2) Otros Ingresos de Libre Disposición			0			0
I. Total de Ingresos de Libre Disposición (I=A+B+C+D+E+F+G+H+I+J+K+L)	28,561,681	0	28,561,681	10,566,587	10,566,587	-17,995,094
Ingresos Excedentes de Ingresos de Libre Disposición						
Transferencias Federales Etiquetadas						
A. Aportaciones (A=a1+a2+a3+a4+a5+a6+a7+a8)	11,285,116	0	11,285,116	3,397,671	3,397,671	-7,887,445
a1) Fondo de Aportaciones para la Nómina Educativa y Gasto Operativo			0			0
a2) Fondo de Aportaciones para los Servicios de Salud			0			0
a3) Fondo de Aportaciones para la Infraestructura Social	2,954,178	0	2,954,178	1,128,402	1,128,402	-1,825,776
a4) Fondo de Aportaciones para el Fortalecimiento de los Municipios y de las Demarcaciones Territoriales del Distrito Federal	8,330,938	0	8,330,938	2,269,269	2,269,269	-6,061,669
a5) Fondo de Aportaciones Múltiples			0			0
a6) Fondo de Aportaciones para la Educación Tecnológica y de Adultos			0			0
a7) Fondo de Aportaciones para la Seguridad Pública de los Estados y del Distrito Federal			0			0
a8) Fondo de Aportaciones para el Fortalecimiento de las Entidades Federativas			0			0
B. Convenios (B=b1+b2+b3+b4)	0	0	0	0	0	0
b1) Convenios de Protección Social en Salud			0			0
b2) Convenios de Descentralización			0			0
b3) Convenios de Reasignación			0			0
b4) Otros Convenios y Subsidios			0			0
C. Fondos Distintos de Aportaciones (C=c1+c2)	0	0	0	0	0	0
c1) Fondo para Entidades Federativas y Municipios Productores de Hidrocarburos			0			0
c2) Fondo Minero			0			0
D. Transferencias, Subsidios y Subvenciones, y Pensiones y Jubilaciones			0			0
E. Otras Transferencias Federales Etiquetadas			0			0

Municipio de Emiliano Zapata (a)
 Estado Analítico de Ingresos Detallado - LDF
 Del 1 de Enero al 31 de Marzo de 2018 (b)
 (PESOS)

Concepto (c)	Ingreso					Diferencia (e)
	Estimado (d)	Ampliaciones/ (Reducciones)	Modificado	Devengado	Recaudado	
II. Total de Transferencias Federales Etiquetadas (II = A + B + C + D + E)	11,285,116	0	11,285,116	3,397,671	3,397,671	-7,887,445
III. Ingresos Derivados de Financiamientos (III = A)	0	0	0	0	0	0
A. Ingresos Derivados de Financiamientos			0			0
IV. Total de Ingresos (IV = I + II + III)	39,846,797	0	39,846,797	13,964,257	13,964,257	-25,882,540
Datos Informativos						
1. Ingresos Derivados de Financiamientos con Fuente de Pago de Ingresos de Libre Disposición			0			0
2. Ingresos Derivados de Financiamientos con Fuente de Pago de Transferencias Federales Etiquetadas			0			0
3. Ingresos Derivados de Financiamientos (3 = 1 + 2)	0	0	0	0	0	0

LIC. MAURICIO W. MENDOZA SALAZAR
 TESORERO MUNICIPAL

C. ANAHI ORTIZ AVELAR
 SINDICO MUNICIPAL

C.Pr. ANTONIO ESPINOZA ESPINOZA
 PRESIDENTE MUNICIPAL

"BAJO PORTESTA DE DECIR VERDAD DECLARAMOS QUE LAS CIFRAS CONTENIDAS EN ESTE ESTADO FINANCIERO SON VERACES Y CONTIENEN LA INFORMACIÓN REFERENTE A LA SITUACIÓN Y/O LOS RESULTADOS DEL MUNICIPIO DE EMILIANO ZAPATA, HIDALGO, AFIRMANDO SER LEGALMENTE RESPONSABLES DE LA AUTENTICIDAD Y VERACIDAD DE LAS MISMAS, Y ASI MISMO ASUMIMOS LA RESPONSABILIDAD DERIVADA DE CUALQUIER DECLARACIÓN EN FALSO SOBRE LA MISMA"

Municipio de Emiliano Zapata (a)
 Estado Analítico de Ingresos Detallado - LDF
 Del 1 de Enero al 28 de Febrero de 2018 (b)
 (PESOS)

Concepto (c)	Ingreso					Diferencia (e)
	Estimado (d)	Ampliaciones/ (Reducciones)	Modificado	Devengado	Recaudado	
Ingresos de Libre Disposición						
A. Impuestos	4,145,000	0	4,145,000	1,282,251	1,282,251	-2,862,749
B. Cuotas y Aportaciones de Seguridad Social			0			0
C. Contribuciones de Mejoras			0			0
D. Derechos	2,462,570	0	2,462,570	1,244,424	1,244,424	-1,218,145
E. Productos	975,000	0	975,000	168,161	168,161	-806,839
F. Aprovechamientos	176,000	0	176,000	23,530	23,530	-152,470
G. Ingresos por Ventas de Bienes y Servicios			0			0
H. Participaciones	20,708,075	0	20,708,075	4,628,375	4,628,375	-16,079,700
(H=h1+h2+h3+h4+h5+h6+h7+h8+h9+h10+h11)						
h1) Fondo General de Participaciones	10,214,482	0	10,214,482	2,535,815	2,535,815	-7,678,667
h2) Fondo de Fomento Municipal	8,058,265	0	8,058,265	1,559,827	1,559,827	-6,498,438
h3) Fondo de Fiscalización y Recaudación	1,716,085	0	1,716,085	306,448	306,448	-1,409,637
h4) Fondo de Compensación	48,235	0	48,235	44,533	44,533	-3,702
h5) Fondo de Extracción de Hidrocarburos			0			0
h6) Impuesto Especial Sobre Producción y Servicios	157,229	0	157,229	69,783	69,783	-87,446
h7) 0.136% de la Recaudación Federal Participable			0			0
h8) 3.17% Sobre Extracción de Petróleo			0			0
h9) Gasolinas y Diésel	513,779	0	513,779	111,969	111,969	-401,810
h10) Fondo del Impuesto Sobre la Renta			0			0
h11) Fondo de Estabilización de los Ingresos de las Entidades Federativas			0			0
I. Incentivos Derivados de la Colaboración Fiscal (I=i1+i2+i3+i4+i5)	95,036	0	95,036	55,422	55,422	-39,614
i1) Tenencia o Uso de Vehículos			0			0
i2) Fondo de Compensación ISAN	18,669	0	18,669	7,032	7,032	-11,637
i3) Impuesto Sobre Automóviles Nuevos	76,367	0	76,367	48,390	48,390	-27,977
i4) Fondo de Compensación de Repecos-Intermedios			0			0
i5) Otros Incentivos Económicos			0			0
J. Transferencias			0			0
K. Convenios	0	0	0	0	0	0
k1) Otros Convenios y Subsidios			0			0
L. Otros Ingresos de Libre Disposición (L=l1+l2)	0	0	0	0	0	0
l1) Participaciones en Ingresos Locales			0			0
l2) Otros Ingresos de Libre Disposición			0			0
I. Total de Ingresos de Libre Disposición (I=A+B+C+D+E+F+G+H+I+J+K+L)	28,561,681	0	28,561,681	7,402,163	7,402,163	-21,159,518
Ingresos Excedentes de Ingresos de Libre Disposición						
Transferencias Federales Etiquetadas						
A. Aportaciones (A=a1+a2+a3+a4+a5+a6+a7+a8)	11,285,116	0	11,285,116	2,265,114	2,265,114	-9,020,002
a1) Fondo de Aportaciones para la Nómina Educativa y Gasto Operativo			0			0
a2) Fondo de Aportaciones para los Servicios de Salud			0			0
a3) Fondo de Aportaciones para la Infraestructura Social	2,954,178	0	2,954,178	752,268	752,268	-2,201,910
a4) Fondo de Aportaciones para el Fortalecimiento de los Municipios y de las Demarcaciones Territoriales del Distrito Federal	8,330,938	0	8,330,938	1,512,846	1,512,846	-6,818,092
a5) Fondo de Aportaciones Múltiples			0			0
a6) Fondo de Aportaciones para la Educación Tecnológica y de Adultos			0			0
a7) Fondo de Aportaciones para la Seguridad Pública de los Estados y del Distrito Federal			0			0
a8) Fondo de Aportaciones para el Fortalecimiento de las Entidades Federativas			0			0
B. Convenios (B=b1+b2+b3+b4)	0	0	0	0	0	0
b1) Convenios de Protección Social en Salud			0			0
b2) Convenios de Descentralización			0			0
b3) Convenios de Reasignación			0			0
b4) Otros Convenios y Subsidios			0			0
C. Fondos Distintos de Aportaciones (C=c1+c2)	0	0	0	0	0	0
c1) Fondo para Entidades Federativas y Municipios Productores de Hidrocarburos			0			0
c2) Fondo Minero			0			0
D. Transferencias, Subsidios y Subvenciones, y Pensiones y Jubilaciones			0			0
E. Otras Transferencias Federales Etiquetadas			0			0

Municipio de Emiliano Zapata (a)
 Estado Analítico de Ingresos Detallado - LDF
 Del 1 de Enero al 28 de Febrero de 2018 (b)
 (PESOS)

Concepto (c)	Ingreso					Diferencia (e)
	Estimado (d)	Ampliaciones/ (Reducciones)	Modificado	Devengado	Recaudado	
II. Total de Transferencias Federales Etiquetadas (II = A + B + C + D + E)	11,285,116	0	11,285,116	2,265,114	2,265,114	-9,020,002
III. Ingresos Derivados de Financiamientos (III = A)	0	0	0	0	0	0
A. Ingresos Derivados de Financiamientos			0			0
IV. Total de Ingresos (IV = I + II + III)	39,846,797	0	39,846,797	9,667,277	9,667,277	-30,179,520
Datos Informativos						
1. Ingresos Derivados de Financiamientos con Fuente de Pago de Ingresos de Libre Disposición			0			0
2. Ingresos Derivados de Financiamientos con Fuente de Pago de Transferencias Federales Etiquetadas			0			0
3. Ingresos Derivados de Financiamientos (3 = 1 + 2)	0	0	0	0	0	0

LIC. MAURICIO W. MENDOZA SALAZAR
 TESORERO MUNICIPAL

C. ANAHI ORTIZ AVELAR
 SINDICO MUNICIPAL

C.Pr. ANTONIO ESPINOZA ESPINOZA
 PRESIDENTE MUNICIPAL



"BAJO PORTESTA DE DECIR VERDAD DECLARAMOS QUE LAS CIFRAS CONTENIDAS EN ESTE ESTADO FINANCIERO SON VERACES Y CONTIENEN LA INFORMACIÓN REFERENTE A LA SITUACIÓN Y/O LOS RESULTADOS DEL MUNICIPIO DE EMILIANO ZAPATA, HIDALGO, AFIRMANDO SER LEGALMENTE RESPONSABLES DE LA AUTENTICIDAD Y VERACIDAD DE LAS MISMAS, Y ASI MISMO ASUMIMOS LA RESPONSABILIDAD DERIVADA DE CUALQUIER DECLARACIÓN EN FALSO SOBRE LA MISMA"

Municipio de Emiliano Zapata (a)
Estado Analítico de Ingresos Detallado - LDF
Del 1 de Enero al 31 de Enero de 2018 (b)
(PESOS)

Concepto (c)	Ingreso					Diferencia (e)
	Estimado (d)	Ampliaciones/ (Reducciones)	Modificado	Devengado	Recaudado	
Ingresos de Libre Disposición						
A. Impuestos	4,145,000	0	4,145,000	823,439	823,439	-3,321,561
B. Cuotas y Aportaciones de Seguridad Social			0			0
C. Contribuciones de Mejoras			0			0
D. Derechos	2,462,570	0	2,462,570	830,689	830,689	-1,631,881
E. Productos	975,000	0	975,000	52,092	52,092	-922,908
F. Aprovechamientos	176,000	0	176,000	9,280	9,280	-166,720
G. Ingresos por Ventas de Bienes y Servicios			0			0
H. Participaciones (H=h1+h2+h3+h4+h5+h6+h7+h8+h9+h10+h11)	20,708,075	0	20,708,075	2,285,994	2,285,994	-18,422,081
h1) Fondo General de Participaciones	10,214,482	0	10,214,482	1,232,059	1,232,059	-8,982,423
h2) Fondo de Fomento Municipal	8,058,265	0	8,058,265	752,977	752,977	-7,305,288
h3) Fondo de Fiscalización y Recaudación	1,716,085	0	1,716,085	173,906	173,906	-1,542,179
h4) Fondo de Compensación	48,235	0	48,235	44,533	44,533	-3,702
h5) Fondo de Extracción de Hidrocarburos			0			0
h6) Impuesto Especial Sobre Producción y Servicios	157,229	0	157,229	27,711	27,711	-129,518
h7) 0.136% de la Recaudación Federal Participable			0			0
h8) 3.17% Sobre Extracción de Petróleo			0			0
h9) Gasolinas y Diésel	513,779	0	513,779	54,808	54,808	-458,971
h10) Fondo del Impuesto Sobre la Renta			0			0
h11) Fondo de Estabilización de los Ingresos de las Entidades Federativas			0			0
I. Incentivos Derivados de la Colaboración Fiscal (I=i1+i2+i3+i4+i5)	95,036	0	95,036	25,731	25,731	-69,305
i1) Tenencia o Uso de Vehículos			0			0
i2) Fondo de Compensación ISAN	18,669	0	18,669	3,439	3,439	-15,230
i3) Impuesto Sobre Automóviles Nuevos	76,367	0	76,367	22,292	22,292	-54,075
i4) Fondo de Compensación de Repecos-Intermedios			0			0
i5) Otros Incentivos Económicos			0			0
J. Transferencias			0			0
K. Convenios	0	0	0	0	0	0
k1) Otros Convenios y Subsidios			0			0
L. Otros Ingresos de Libre Disposición (L=l1+l2)	0	0	0	0	0	0
l1) Participaciones en Ingresos Locales			0			0
l2) Otros Ingresos de Libre Disposición			0			0
I. Total de Ingresos de Libre Disposición (I=A+B+C+D+E+F+G+H+I+J+K+L)	28,561,681	0	28,561,681	4,027,225	4,027,225	-24,534,456
Ingresos Excedentes de Ingresos de Libre Disposición						
Transferencias Federales Etiquetadas						
A. Aportaciones (A=a1+a2+a3+a4+a5+a6+a7+a8)	11,285,116	0	11,285,116	1,132,557	1,132,557	-10,152,559
a1) Fondo de Aportaciones para la Nómina Educativa y Gasto Operativo			0			0
a2) Fondo de Aportaciones para los Servicios de Salud			0			0
a3) Fondo de Aportaciones para la Infraestructura Social	2,954,178	0	2,954,178	376,134	376,134	-2,578,044
a4) Fondo de Aportaciones para el Fortalecimiento de los Municipios y de las Demarcaciones Territoriales del Distrito Federal	8,330,938	0	8,330,938	756,423	756,423	-7,574,515
a5) Fondo de Aportaciones Múltiples			0			0
a6) Fondo de Aportaciones para la Educación Tecnológica y de Adultos			0			0
a7) Fondo de Aportaciones para la Seguridad Pública de los Estados y del Distrito Federal			0			0
a8) Fondo de Aportaciones para el Fortalecimiento de las Entidades Federativas			0			0
B. Convenios (B=b1+b2+b3+b4)	0	0	0	0	0	0
b1) Convenios de Protección Social en Salud			0			0
b2) Convenios de Descentralización			0			0
b3) Convenios de Reasignación			0			0
b4) Otros Convenios y Subsidios			0			0
C. Fondos Distintos de Aportaciones (C=c1+c2)	0	0	0	0	0	0
c1) Fondo para Entidades Federativas y Municipios Productores de Hidrocarburos			0			0
c2) Fondo Minero			0			0
D. Transferencias, Subsidios y Subvenciones, y Pensiones y Jubilaciones			0			0
E. Otras Transferencias Federales Etiquetadas			0			0


Municipio de Emiliano Zapata (a)
 Estado Analítico de Ingresos Detallado - LDF
 Del 1 de Enero al 31 de Enero de 2018 (b)
 (PESOS)

Concepto (c)	Ingreso					Diferencia (e)
	Estimado (d)	Ampliaciones/ (Reducciones)	Modificado	Devengado	Recaudado	
II. Total de Transferencias Federales Etiquetadas (II = A + B + C + D + E)	11,285,116	0	11,285,116	1,132,557	1,132,557	-10,152,559
III. Ingresos Derivados de Financiamientos (III = A)	0	0	0	0	0	0
A. Ingresos Derivados de Financiamientos			0			0
IV. Total de Ingresos (IV = I + II + III)	39,846,797	0	39,846,797	5,159,782	5,159,782	-34,687,015
Datos Informativos						
1. Ingresos Derivados de Financiamientos con Fuente de Pago de Ingresos de Libre Disposición			0			0
2. Ingresos Derivados de Financiamientos con Fuente de Pago de Transferencias Federales Etiquetadas			0			0
3. Ingresos Derivados de Financiamientos (3 = 1 + 2)	0	0	0	0	0	0





LIC. MAURICIO W. MENDOZA SALAZAR
 TESORERO MUNICIPAL

C. ANAHI ORTIZ AVELAR
 SINDICO MUNICIPAL

C.Pr. ANTONIO ESPINOZA ESPINOZA
 PRESIDENTE MUNICIPAL

"BAJO PORTESTA DE DECIR VERDAD DECLARAMOS QUE LAS CIFRAS CONTENIDAS EN ESTE ESTADO FINANCIERO SON VERACES Y CONTIENEN LA INFORMACIÓN REFERENTE A LA SITUACIÓN Y/O LOS RESULTADOS DEL MUNICIPIO DE EMILIANO ZAPATA, HIDALGO, AFIRMANDO SER LEGALMENTE RESPONSABLES DE LA AUTENTICIDAD Y VERACIDAD DE LAS MISMAS, Y ASÍ MISMO ASUMIMOS LA RESPONSABILIDAD DERIVADA DE CUALQUIER DECLARACIÓN EN FALSO SOBRE LA MISMA"